


**«ՊԵԿՈ ԳՐՈՒՊ» ՍՊԸ**  
ՎՆԱՍԱԿԱՐ ՆՅՈՒԹԵՐԻ ՍԱՀՄԱՆԱՅԻՆ ԹՈՒՅԼԱՏՐԵԼԻ  
ԱՐՏԱՆԵՏՈՒՄՆԵՐԻ (ՍԹԱ) ՆՈՐՄԱՏԻՎՆԵՐԻ  
ՆԱԽԱԳԻԾ

ՏՆՕՐԵՆ  Ա.ՍԱՀԱԿՅԱՆ



Կատարողների ցանկ՝  
Անկախ փորձագետ - Մ.Սարիբեկյան  
“Ռադուզա” հաշվարկի կատարող՝ Է.Մելիքյան

## ԱՆՆՈՏԱՑԻԱ

Ուսումնասիրության օբյեկտ են հանդիսանում «ՊԵԿՈ ԳՐՈՒՊ» ՍՊԸ գործունեության ընթացքում առաջացած արտանետումները:

- «ՊԵԿՈ ԳՐՈՒՊ» ՍՊԸ փաստացի արտանետումների ցուցանիշների հիման վրա հաշվարկվել է օդի պահանջվող օգտագործումը (ՕՊՕ) (հավելված-1), որի արդյունքում պարզվել է, որ ձեռնարկության արտանետումները մեկ տարում գերազանցում են երկու միլիարդ մ<sup>3</sup> չափանիշը (12.477մլրդմ<sup>3</sup>/տարի), ուստի արտանետման չափաքանակները կարող են սահմանվել ՍԹԱ նախագծի հիման վրա:

ՍԹԱ-ն գիտա-տեխնիկական նորմատիվ է, որն հաստատվում է յուրաքանչյուր աղբյուրի և արտանետվող յուրաքանչյուր նյութի համար, ձեռնարկությունների արտադրական գործունեության վնասակար ազդեցությունը սահմանափակելու նպատակով:

Աշխատանքի նպատակն է մշակել մթնոլորտն աղտոտող վնասակար նյութերի սահմանային թույլատրելի արտանետումների (ՍԹԱ) նորմատիվների նախագիծը:

ՍԹԱ նորմավորման աշխատանքների իրականացման համար հիմք է հանդիսացել ՀՀ կառավարության 27.12.2012թ. “Մթնոլորտային օդն աղտոտող նյութերի սահմանային թույլատրելի արտանետումների նորմատիվների մշակման ու հաստատման կարգը սահմանելու և Հայաստանի Հանրապետության կառավարության 1999 թվականի մարտի 30-ի N 192 և 2008 թվականի օգոստոսի 21-ի N 953-Ն որոշումներն ուժը կորցրած ճանաչելու մասին” թիվ 1673-Ն որոշումը:

Աշխատանքում ի մի են բերվել ձեռնարկության գործունեությունից առաջացող մթնոլորտն աղտոտող աղբյուրների արտանետումների որակական և քանակական բնութագրերը:

Ներկա աշխատանքում բերված են աղտոտման աղբյուրների տեխնիկական հետազոտման արդյունքների տվյալները՝ տեքստային և աղյուսակային տեսքով: Կատարված է մթնոլորտն աղտոտող նյութերի ցրման հաշվարկը:

Ձեռնարկությունն ունի մթնոլորտ աղտոտող 2 աղբյուր, որոնցից արտանետվում են 3 վնասակար նյութեր: Արտանետումների ընդհանուր քանակը կազմում է **2.070 տ/տարի**:

<b>Քացախաթթու</b>	<b>- 0.480 տ/տարի</b>
<b>Ածխածնի օքսիդ</b>	<b>-1.430 տ/տարի</b>
<b>Ազոտի օքսիդներ</b>	<b>- 0.160 տ/տարի</b>

Արտանետումների հետևանքով շրջակա միջավայրին հասցվելիք վնասի մեծությունը կազմում է **280816 դրամ**, հաշվարկը տես հավելված 2-ում:

ՍԹԱ նորմատիվներին հասնելու ժամկետը համարվում է հաստատման պահից:

*ԲՈՎԱՆԴԱԿՈՒԹՅՈՒՆ*

Անոտացիա	
1. Ընդհանուր տեղեկություններ կազմակերպության մասին	- 5
2. Տնտեսվարող սուբյեկտի բնութագիրը որպես մթնոլորտային օդն աղտոտող աղբյուր	- 6
3. Մթնոլորտ արտանետվող աղտոտող նյութերի անվանացանկը	-7
4. Ջարկային արտանետումներ ունեցող աղբյուրների թվարկումը և բնութագիրը	- 8
5.ՍԹԱ նորմատիվների հաշվարկի համար աղտոտող նյութերի պարամետրերը	- 9
6.ՍԹԱ նորմատիվների /չափաքանակների հաշվարկի համար անհրաժեշտ ելակետային տվյալները	- 13
7. Վնասակար նյութերի արտանետումների ցրման հաշվարկը	- 14
8. Վնասակար նյութերի ցրման հաշվարկի հակիրճ արդյունքները	- 15
9. Մթնոլորտ ամենամեծ աղտոտումներ առաջացնող աղբյուրների ցուցակը	- 16
10. ՍԹԱ նորմատիվներ հասնելու միջոցառումների ծրագիր	- 17
11. Անշարժ աղբյուրներից աղտոտող նյութեր մթնոլորտ արտանետելու նորմատիվներ/չափաքանակներ	- 18
12. Անբարենպաստ կլիմայական պայմանների ժամանակ արտանետումների կարգավորման միջոցառումներ	- 19
13.Արտանետումների վերահսկման և ՍԹԱ կատարման նպատակով նախատեսվող և իրականացվող միջոցառումներ	- 20
14. Օգտագործված գրականություն Հավելվածներ`	- 26
- ՕՊՕ-ի Հաշվարկը ըստ տվյալ ձեռնարկության-հավելված-1	- 21
- Վնասի հատուցման հաշվարկը -հավելված-2 Ձեռնարկության պլան-սխեման Ռելիեֆի գործակիցը Կլիմայական տվյալներ Ֆոնային աղտոտվածության տվյալներ Մեքենայական հաշվարկներ	- 22

## **1. ԸՆԴՀԱՆՈՒՐ ՏԵՂԵԿՈՒԹՅՈՒՆՆԵՐ**

«ՊԵԿՈ ԳՐՈՒՊ» ՍՊԸ հիմնականում զբաղվում է պլաստմասե իրերի արտադրությամբ:

«ՊԵԿՈ ԳՐՈՒՊ» ՍՊԸ գտնվում է Երևան քաղաքի Շենգավիթ վարչական շրջանի հարավային մասում, Պլաստիկ գործարանի և «Վարդանյաններ» ՍՊԸ հարևանությամբ, բնակելի տներից 300մ հեռու:

Արտադարական բոլոր գործունեությունները կատարվում են մեկ տարածքի վրա:

«ՊԵԿՈ ԳՐՈՒՊ» ՍՊԸ իր գործունեությունը ծավալում է «ՊԼԱՍՏԻԿ» ԲԲԸ տարածքում: (Պլաստմասե իրերի արտադրամասը նախքինու պատկանում էր «ՊԼԱՍՏԻԿ» ԲԲԸ):

Պետ.ռեգիստրի գրանցման համարը 269.110.03824 տրված 15. 04.2010թ.

***Գործունեության հասցեն՝***

***ք. Երևան, Արշակունյաց 59***

**2. ԶԵՌՆԱՐԿՈՒԹՅԱՆ ԲՆՈՒԹԱԳԻՐԸ ՈՐՊԵՍ ՍԹՆՈՒՈՐՏԱՅԻՆ  
ՕՂՆ ԱՂՏՈՏՈՂ ԱՂԲՅՈՒՐ**

«ՊԵԿՈ ԳՐՈՒՊ» ՍՊԸ հիմնականում մասնագիտացված է պլաստմասե իրերի պատրաստման աշխատանքներով:

Արտադրության գործընթացում մթնոլորտ արտանետվող վնասակար նյութերի հիմնական աղբյուր է հանդիսանում՝

- **Պլաստիկ իրերի արտադրամասը**
- **Գազի վառարանը**

**ԱՐՏԱԴՐՈՒԹՅԱՆ ԲՆՈՒԹԱԳԻՐԸ՝**

- **Պլաստիկ իրերի արտադրամասում** պոլիէթիլենի ջերմային մշակմամբ թերմոպլաստ ավտոմատ՝ 1 հատ որի վրա պատրաստվում է պլաստիկ տարաներ, փչող ազրեգատների՝ 2 հատ միջոցով պատրաստվում է անհրաժեշտ իրեր (հիմնական օգտագործվում է պոլիէթիլեն և պոլիպրոպիլեն):

Նշված գործընթացներից մթնոլորտ է արտանետվում՝ քացախաթթու, ածխածնի օքսիդ N 1 աղբյուրից:

- Պլաստիկ իրերի արտադրամասը ջեռուցման համար տեղադրված են գազի կաթսաներ, որոնք աշխատում են բնական գազով, (պահեստային վառելիք չի նախատեսված) գազի տարեկան միջին ծախսը՝ 50 000 մ<sup>3</sup>/տարի:

Գազի այրման ժամանակ առաջացած վնասակար նյութերը՝ ածխածնի օքսիդը և ազոտի օքսիդները արտանետվում են N 2 աղբյուրից:

- Տեխնոլոգիական սարքավորումների քանակը, արտանետման աղբյուրների պարամետրերը, վնասակար նյութերի արտանետումների քանակը և տեսակը բերված են աղյուսակ 3-ում:

Մոտակա տարիների ընթացքում ձեռնարկության տեխնոլոգիական ծավալների փոփոխություններ չեն սպասվում, ուստի աղյուսակ 3 հեռանկար սյունյակը չի լրացվում:

3. ՄՅՆՈՒՈՐՏ ԱՐՏԱՆԵՏԿՈՂ ԱՂՏՈՏՈՂ ՆՅՈՒԹԵՐԻ ԱՆԿԱՆԱՅԱՆԿԸ

ԱՂՅՈՒՄԱԿ 1

Հ/Հ	Նյութի անվանումը	ՍԹԿ առավելագույն միանվագ մգ/մ <sup>3</sup>	Նյութի արտանետումը, տ/տարի
1.	Քացախաթթու	0.2	0.480
2.	Ածխածնի օքսիդ	5.0	1.430
3.	Ազոտի օքսիդներ (երկօքսիդի հաշվարկով)	0.085	0.160

Գումարային հատկության նյութեր չկան:

**4. ԶԱՐԿԱՅԻՆ ԱՐՏԱՆԵՏՈՒՄՆԵՐ ՈՒՆԵՑՈՂ ԱՂՔՅՈՒՐՆԵՐԻ  
ԹՎԱՐԿՈՒՄԸ ԵՎ ԲՆՈՒԹԱԳԻՐԸ**

**ԱՂՅՈՒՍԱԿ 2.**

Արտադրամասի (տեղամասի) և աղբյուրների անվանումները	Նյութի անվանումը	Նյութի զարկային արտանետումը գ/զարկ	Արտանետման պարբերական ությունը, (անգամ/ տարի)	Արտանետման տևողությունը, վրկ	Զարկային արտանետումնե րի տարեկան քանակությունը, տոն.
1	2	3	4	5	6

Տեխնոլոգիական գործընթացից զարկային արտանետումներ չեն առաջանում, այդ պատճառով աղյուսակ 2-ը չի լրացվել:



**5. ՍԹԱ ՆՈՐՄԱՏԻՎՆԵՐԻ ՀԱՇՎԱՐԿԻ ՀԱՍԱՐ ԱՐՏՈՏՈՂ ՆՅՈՒԹԵՐԻ ՊԱՐԱՄԵՏՐԵՐԸ**

**Աղյուսակ 3**

Արտադրություն, արտադրամաս	Աղտոտող նյութերի առաջացման աղբյուրները	Աշխատա- ժամը տարում		Արտանե- տման աղբյուր- ների անվա- նումը		Աղբյուր ների քանակը		Աղբյուրի կարգա- թիվը			
		Անվանումը	Քանակը	ՆԿ	Հ	ՆԿ	Հ	ՆԿ	Հ	ՆԿ	Հ
1	2	3	4	5	6	7	8	9	10	11	12
<b>Պլաստմասե իրերի արտադրամաս</b>	Թերմոպլաստ ավտոմատ Պլաստ.փչող ագրեգատ	1		2400		խողո- վակ		1		1	
		2									
	Գազի կաթսաներ	2		1000		խողո- վակ		1		2	

**3-րդ աղյուսակի շարունակությունը**

Աղբյուրի կարգաթիվը		Աղբյուրի բարձրությունը, մ		Տրամագիծը մ		Գազաօդային խառնուրդի պարամետ- րերը արտանետման աղբյուրի ելքում					
						արագու- թյունը մ/վրկ		ծավալը մ <sup>3</sup> /վրկ		ջերմաստ իճանը	
ՆԿ	Հ	ՆԿ	Հ	ՆԿ	Հ	ՆԿ	Հ	ՆԿ	Հ	ՆԿ	Հ
11	12	13	14	15	16	17	18	19	20	21	22
1		12		0.7		7.2		2.77		30	
2		12		0.3		21.5		1.52		100	

3-րդ աղյուսակի շարունակությունը

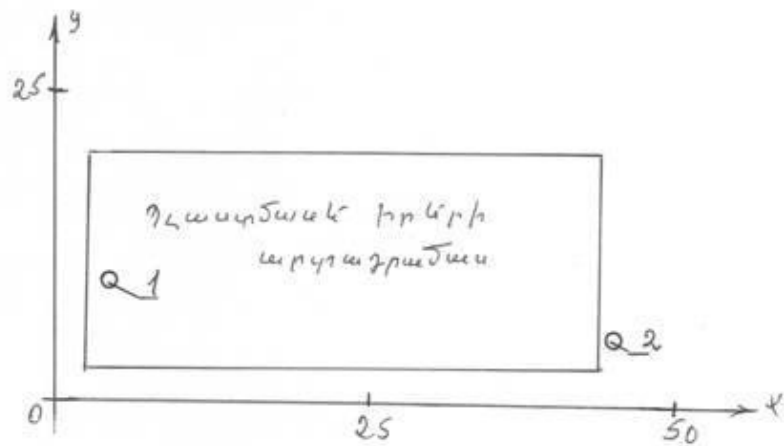
Աղբյուրի կարգաթիվը		Կոորդինատները քարտեզում, մ				Գագերը մաքրող սարքերի անվանումը		Մաքրվող նյութերը		Մաքրման միջին շահագործման աստիճանը		
		Կետային աղբյուրի, աղբյուրների խմբի կենտրոնի կամ գծային աղբ. 1-ին ծայրի		գծային աղբյուրի 2-րդ ծայրի				Ապահովվածության գործակիցը %		Մաքրման առավելագույն չափը, %		
ՆԿ	Հ	X <sub>1</sub>	Y <sub>1</sub>	X <sub>2</sub>	Y <sub>2</sub>	ՆԿ	Հ	ՆԿ	Հ	ՆԿ	Հ	
11	12	23	24	25	26	27		28	29	30	31	32
1		5	10									
2		45	12									

3-րդ աղյուսակի շարունակությունը

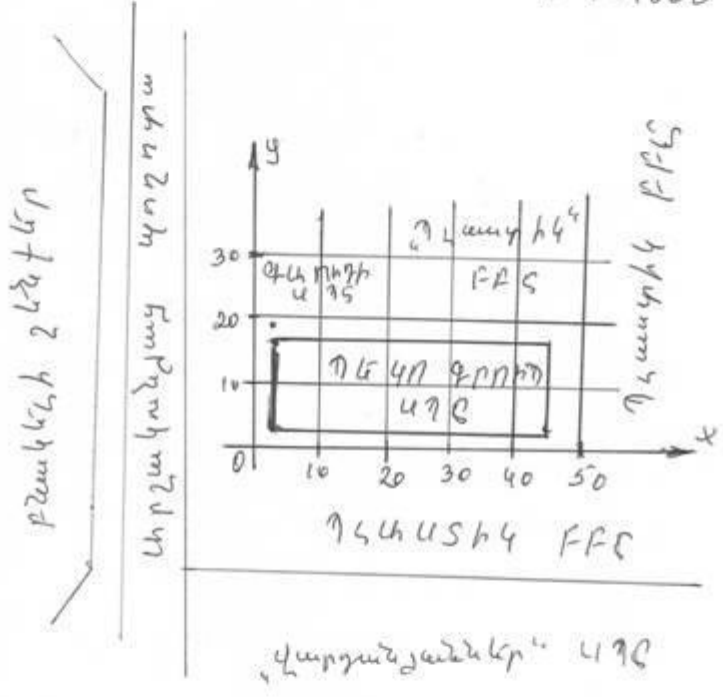
Աղբյուրի կարգաթիվը	Նյութի անվանումը	Աղտոտող նյութերի արտանետումները						ԱԹԱ հասնելու տարին
		ՆԿ			Հ (ԱԹԱ)			
		գ/վրկ	մգ/մ <sup>3</sup>	տ/տարի	գ/վրկ	մգ/մ <sup>3</sup>	տ/տարի	
1	Քացախաթթու Ածխածնի օքսիդ	0.056	20.21	0.480	0.056	20.21	0.480	2016
		0.111	40.06	0.960	0.111	40.06	0.960	
2	Ածխածնի օքսիդ Ազոտի օքսիդներ	0.130	85.54	0.470	0.130	85.54	0.470	2016
		0.045	29.61	0.160	0.045	29.61	0.160	

ՆԿ՝ ներկա վիճակ, Հ՝ հեռանկար

ԱՌԽԵՃԱՅ  
ՎՃԱՍԱԿԱՐ ԵՎ ՄԱՐԿՐԻ ԱՐԿԱՆՆԵՐԾԱՆ ԱՉԲՃԱՐՆԵՐԻ  
"ՊԵՂՈՂ ԳՐՈՂԻՊ" ԱԳԸ  
Ճ 1 : 500



Տեղակայման հարաբերակցություն  
 5:1:1000



**6. ՍԹԱ ՆՈՐՄԱՏԻՎՆԵՐԻ /ԶԱՓԱՔԱՆԱԿԻ ՀԱՇՎԱՐԿԻ ՀԱՄԱՐ ԱՆՀՐԱԺԵՇՏ  
ԵԼԱԿԵՏԱՅԻՆ ՏԿՅԱԼՆԵՐԸ**

Կատարվել է մթնոլորտն աղտոտող նյութերի աղբյուրների գույքագրում: Ըստ գույքագրման արդյունքի ՍԹԱ հաշվարկի ելակետային տվյալները կազմվել և հաշվարկվել են ԳՕՇ 17.2.3.02-78- ին համապատասխան և բերված են 3 աղյուսակում: Հաշվարկները կատարվել են «Տարբեր արտադրությունների կողմից մթնոլորտն աղտոտող նյութերի արտանետումների հաշվարկի մեթոդիկան» ժողովածուի հիման վրա:

Նստեցման անչափելի գործակիցն ընդունվել է՝ գազանման վնասակար նյութերի և մանր դիսպերսության փոշու համար, որոնց նստեցման կարգավորված արագությունը չի գերազանցում 3-5 սմ/վրկ՝ 1, խոշոր դիսպերսության փոշու համար մաքրման բացակայության դեպքում՝ 3, մաքրման դեպքում՝ 2:

Հաշվի առնելով, որ Երևան քաղաքի մթնոլորտում փոշու, ազոտի օքսիդների, ծծմբի անհիդրիդի, ածխածնի օքսիդի ֆոնային աղտոտվածության մակարդակը գերազանցում է թույլատրելի նորմերը (ՍԹԿ) Երևանում գործող կամ նախագծվող աղտոտման աղբյուրների համար ցրման համակարգչային հաշվարկը կատարվել է առանց ֆոնային աղտոտվածության տվյալների: Նշված նյութերի արտանետումների նորմավորումը կարգավորվում է ՀՀ բնապահպանության նախարարի 16.03.2005թ.

N 78-Ա հրամանով, ըստ որի ամբողջ քաղաքի տարածքում փոշին 0.08 ՍԹԿ, ծծմբի անհիդրիդի նորմը սահմանված է 0.5 ՍԹԿ, ածխածնի օքսիդինը՝ 0.1ՍԹԿ:

Ազոտի օքսիդի համար տարբեր համայնքների տարածքների համար սահմանված են տարբեր նորմեր, Արաբկիր 0.03 ՍԹԿ, Կենտրոն՝ 0.07 ՍԹԿ, Շենգավիթ՝ 0.5 ՍԹԿ;

## 7. ԿՆԱՍԱԿԱՐ ՆՅՈՒԹԵՐԻ ԱՐՏԱՆԵՏՈՒՄՆԵՐԻ ՑՐՄԱՆ ՀԱՇՎԱՐԿԸ

Մթնոլորտում վնասակար նյութերի ցրվածության հաշվարկները կատարելու համար ճշգրտված և ուղղված տվյալների հիման վրա կազմվել են ՍԹԱ հաշվարկի ելակետային տվյալները:

Վնասակար նյութերով մթնոլորտի աղտոտվածության հաշվարկը կատարվել է «Ռադուգա» մեքենայական ծրագրով, որը առաջարկված է օգտագործման նախկին ԽՍՀՄ Հիդրոմետ Պետական Վարչության կողմից:

Գետնամերձ խտությունների բաշխման որոշումը կատարվել է  $1000 \times 1000$ մ քառակուսում, 100մ քայլով:

### ՕՂԵՐԵՎՈՒԹԱԲԱՆԱԿԱՆ ԲՆՈՒԹԱԳՐԵՐԸ ԵՎ ԳՈՐԾԱԿԻՑՆԵՐԸ ՈՐՈՆՔ ԲՆՈՐՈՇՈՒՄ ԵՆ ԲՆԱԿԵԼԻ ՏԱՐԱԾՔԻ ՄԹՆՈՒՈՐՏՈՒՄ ԿՆԱՍԱԿԱՐ ՆՅՈՒԹԵՐԻ ՑՐՄԱՆ ՊԱՅՄԱՆՆԵՐԸ

Ցրման պայմանները որոշող օդերևութաբանական բնութագրերը և գործակիցները ներկայացված են ստորև բերված աղյուսակում: Սահմանային թույլատրելի առավելագույն միանվագ կոնցենտրացիաները վերցված են ՀՀ կառավարության 2006թ. փետրվարի 2-ի N160-Ն որոշմամբ հաստատված ցանկից:

**Աղյուսակ 4**

<b>ԲՆՈՒԹԱԳՐԵՐԻ ԱՆՎԱՆՈՒՄԸ</b>	<b>ԱՐԺԵՔԸ</b>
Մթնոլորտի շերտադասավորությունից կախված գործակիցը, A	200
Տեղանքի ռելյեֆի գործակիցը	1.0
Տարվա ամենաշոգ ամսվա միջին ջերմաստիճանը T °C	32.4°C
Միջին տարեկան «քամիների վարդը» % -ով	
Հյուսիս	8
Հյուսիս-արևելք	17
Արևելք	8
Հարավ-արևելք	12
Հարավ	20
Հարավ-արևմուտք	19
Արևմուտք	11
Հյուսիս-արևմուտք	5
Քամու արագությունը, (բազմամյա տվյալների միջինը),որի գերազանցման կրկնությունը կազմում է 5% մ/վրկ	6մ/վրկ

## **8. ՎՆԱՍԱԿԱՐ ՆՅՈՒԹԵՐԻ ՑՐՄԱՆ ՀԱՇՎԱՐԿԻ ՀԱԿԻՐՃ ԱՐԴՅՈՒՆՔՆԵՐԸ**

Մթնոլորտում վնասակար նյութերի արտանետումների ցրման հաշվարկի արդյունքները ներկա վիճակի և հեռանկարի համար ցույց են տալիս, որ սահմանային թույլատրելի խտության գերազանցում չի դիտվում ոչ մի նյութի համար, այդ իսկ պատճառով վնասակար նյութերի համար սահմանված նորմատիվները առաջարկվում է ընդունել որպես ՍԹԱ :

Ձեռնարկության արտանետումները չեն գերազանցում այդ վնասակար նյութերի համար սահմանված չափանիշները, այդ պատճառով արտանետումների քանակն իջեցնող միջոցառումների պլան չի նախատեսվում:

Հաշվարկների վերլուծության հիման վրա առաջարկվում է բոլոր նյութերի համար նախատեսված արտանետումները ընդունել որպես սահմանային թույլատրելի. տես աղյուսակ 4.1, 5.:

**9. ՄԹՆՈՒՈՐՏԻ ԱՄԵՆԱՄԵԾ ԱՂՏՈՏՈՒՄՆԵՐ ԱՌԱՋԱՑՆՈՂ  
ԱՂՔՅՈՒՐՆԵՐԻ ՑՈՒՑԱԿԸ**

Աղյուսակ 4.1

Նյութի անվանումը	Առավելագույն գետնամերձ խտությունը մգ/մ <sup>3</sup>		Աղբյուրի կարգաթիվը	Ներդրումը %		Արտադրամաս, տեղամաս
	առանց ֆոնի	ֆոնով		առանց ֆոնի	ֆոնով	
1	2	3	4	5	6	7
Քացախաթթու	0.026	-	1	100	-	Պլաստմասե իրերի արտադրամաս
Ածխածնի օքսիդ	0.065	-	1	70.0	-	-/-
Ազոտի օքսիդներ	0.009	-	2	100	-	Կաթսա

Աղտոտող նյութերի գետնամերձ խտությունները չեն գերազանցում համապատասխան նյութերի ՍԹԽ:



**10. ՍԹԱ ՆՈՐՄԱՏԻՎՆԵՐ ՀԱՍՆԵԼՈՒ ՄԻՋՈՑԱՌՈՒՄՆԵՐԻ ԾՐԱԳԻՐ**

**ԱՌՅՈՒՍԱԿ 5.**

N N ը / կ	Միջոցառման անվանումը և աղտոտման աղբյուրի համարը	Իրականաց- ման ժամկետը	Վնասակար նյութի (նյութեր) արտանետումը մինչև միջոցառումը		Վնասակար նյութի (նյութեր) արտանետումը իրականացնելուց հետո	
			գ/վրկ	տ/տարի	գ/վրկ	տ/տարի

**ՔԱՅԱՆԱԹԹՈՒ**

1	1	2016	0.056	0.480	0.056	0.480
---	---	------	-------	-------	-------	-------

**ԱԾԽԱԾՆԻ ՕՔՄԻԴ**

1	1	2016	0.111	0.960	0.111	0.960
2	2	2016	0.130	0.470	0.130	0.470
	<b>Ընդամենը</b>	<b>2016</b>	<b>0.241</b>	<b>1.430</b>	<b>0.241</b>	<b>1.430</b>

**ԱԶՈՏԻ ՕՔՄԻԴՆԵՐ  
(երկօքսիդի հաշվարկով)**

1	2	2016	0.045	0.160	0.045	0.160
---	---	------	-------	-------	-------	-------

Քանի որ արտանետումները չեն առաջացնում գերնորմատիվային աղտոտվածություն, չի նախատեսվում արտանետումների նվազեցմանն ուղղված միջոցառումներ, աղյուսակ 5-ը լրացվում է համաձայն փաստացի չափաքանակների, որոնք առաջարկվում են որպես ՍԹԱ նորմատիվներ:

**11. ԱՆՇԱՐԺ ԱՂՔՅՈՒՐՆԵՐԻՑ ԱՂՏՈՏՈՂ ՆՅՈՒԹԵՐ ՄԹՆՈՒՈՐՏ  
ԱՐՏԱՆԵՏԵԼՈՒ «ՊԵԿՈ ԳՐՈՒՊ» ՍՊԸ  
ՆՈՐՄԱՏԻՎՆԵՐ /ԶԱՓԱՔԱՆԱԿՆԵՐ**

**ԱՂՅՈՒՍԱԿ 6.**

Աղտոտող նյութը	Ընդհանուր արտանետումները	
	գ/վրկ	տ/տարի
Քացախաթթու	0.056	0.480
Ածխածնի օքսիդ	0.241	1.430
Ազոտի օքսիդներ (երկօքսիդի հաշվարկով)	0.045	0.160

**12 ԱՆԲԱՐԵՆՊԱՍՏ ԿԼԻՄԱՅԱԿԱՆ ՊԱՅՄԱՆՆԵՐԻ ԺԱՄԱՆԱԿ  
ԱՐՏԱՆԵՏՈՒՄՆԵՐԻ ԿԱՐԳԱՎՈՐՄԱՆ ՄԻՋՈՑԱՌՈՒՄՆԵՐ**

Անբարենպաստ եղանակի դեպքում արտանետումների կարգավորման միջոցառումները կրում են կազմակերպչական-տեխնիկական բնույթ և գործնականորեն ընդգրկում են վնասակար նյութերի արտանետումների բոլոր աղբյուրները:

1. Թույլ չտալ սարքավորման գերբեռնված աշխատանք

2. Խստորեն հետևել տեխնոլոգիայի ընթացակարգին

3. Չբեռնավորել և չդատարկել լուծիչներ և հեշտ բոցավառվող բռնկվող նյութեր

4. Վնասակար նյութերի արտանետումների քանակի մեծացման դեպքում հարկ է անմիջապես դանդաղեցնել կամ ժամանակավորապես դադարեցնել տվյալ սարքավորման աշխատանքը:

**13. ՄԻՋՈՑԱՌՈՒՄՆԵՐ, ՈՐՈՆՔ ՆԱԽԱՏԵՍՎՈՒՄ ԵՎ ԻՐԱԿԱՆԱՑՎՈՒՄ ԵՆ ԱՐՏԱՆԵՏՈՒՄՆԵՐԻ ՎԵՐԱՀՍԿՄԱՆ ԵՎ ՍԹԱ ԿԱՏԱՐՄԱՆ ՆՊԱՏԱԿՈՎ**

Քանի որ ՍԹԱ կատարման համար պատասխանատու է ձեռնարկությունը, արտանետումներին հետևում և ստուգում է բնության պահպանության համար պատասխանատու անձը:

Վնասակար նյութերի արտանետումների քանակը որոշվում է այդ վնասակար նյութերի խտությունների և գազերի օդային խառնուրդների ծավալների ուղղակի չափման մեթոդներով: Ուղղակի չափման մեթոդների անհնարինության դեպքում թույլատրվում է տեսական հաշվարկի մեթոդը: Տվյալ դեպքում օգտագործվել է տեսական հաշվարկի մեթոդը:

Անբարենպաստ կլիմայական պայմանների ժամանակ, բնակչության առողջության համար վնասաբեր մթնոլորտի աղտոտման ընթացքում ձեռնարկությունը պարտավոր է վնասակար նյութերի արտանետումները իջեցնել ընդհուպ մինչև աշխատանքի դադարեցումը:

Եթե վթարի արդյունքում ՍԹԱ -ի նորմատիվը գերազանցվում է, ձեռնարկությունը պարտավոր է այդ մասին հայտնել մթնոլորտի պահպանությունը վերահսկող մարմնին և անհապաղ միջոցներ ձեռնարկել վնասակար նյութերի արտանետումները սահմանափակելու ուղղությամբ, ինչպես նաև «ՀՀ ԱՆ ՊՀՀ տեսչություն» տեղեկատվություն հաղորդել վթարի և ձեռնարկված միջոցառումների մասին:

**«ՊԵԿՈ ԳՐՈՒՊ» ՍՊՈ ՕՊՕ-ի ՀԱՇՎԱՐԿԸ**

Սահմանային թույլատրելի արտանետումների նորմատիվները սահմանվում են այն արտանետման աղբյուրների կամ դրանց խմբերի համար, որոնց արտանետումների առավելագույն նախագծային ցուցանիշների հիման վրա հաշվարկված օդի պահանջվող օգտագործումը մեկ տարում գերազանցում է երկու միլիարդ խորանարդ մետր չափանիշը կամ վայրկյանում գերազանցում է երկու հազար խորանարդ մետր չափանիշը:

Այն կազմակերպությունները, որոնք ունեն մթնոլորտային արտանետումների անշարժ աղբյուրներ, և նրանց նախագծային առավելագույն արտանետումները պետք է բավարարեն հետևյալ պայմանը՝

$$\text{ՕՊՕ տարեկան} = \sum \frac{n U_i}{i U_{\text{թվ}_i}} > 2 \text{ մլրդ խոր. մ/տարի, որտեղ՝}$$

ՕՊՕ տարեկան-ը օդի պահանջվող օգտագործումն է՝ տարեկան կտրվածքով,  
 - Աi-ն i-րդ նյութի տարեկան առավելագույն արտանետումն է՝ ըստ Հայաստանի Հանրապետության բնապահպանության նախարարության կողմից հաստատված սահմանային թույլատրելի արտանետումների նորմատիվների նախագծի կամ տեխնոլոգիական ռեգլամենտի՝ մգ/տարի,

- ՍԹԿi-ն i-րդ նյութի միջին օրական սահմանային թույլատրելի խտությունն է՝ մգ/խոր. մ:

ՕՊՕ-ն հաշվարկվել է՝

- **Քացախաթթվի** համար՝ ՍԹԿ-ի միջին օրեկա 0.06մգ/մ<sup>3</sup>, իսկ տվյալ նյութի առավելագույն արտանետումը կազմում է 0.480 տ/տարի:

- **Ածխածնի օքսիդի** համար՝ ՍԹԿ-ի միջին օրեկա 3 մգ/մ<sup>3</sup>, իսկ տվյալ նյութի առավելագույն արտանետումը կազմում է 1.430 տ/տարի:

- **Ազոտի օքսիդների** (երկօքսիդի հաշվարկով) համար՝ ՍԹԿ-ի միջին օրեկանը 0.04 մգ/մ<sup>3</sup>, իսկ տվյալ նյութի առավելագույն արտանետումը կազմում է 0.160 տ/տարի:

$$\text{ՕՊՕ} = (0.480 \times 10^9) : 0.06 + (1.430 \times 10^9) : 3 + (0.160 \times 10^9) : 0.04 = 12.477 \text{ մլրդ մ}^3 / \text{տարի}$$

ՕՊՕ-ն գերազանցում է 2 մլրդ/մ<sup>3</sup> շեմը (12.477մլրդմ<sup>3</sup>/տարի), ապա ընկերությունը պետք է մշակի սահմանային թույլատրելի արտանետումների նորմատիվներ՝ արտանետման աղբյուրների կամ դրանց խմբերի համար:

**«ՊԵԿՈ ԳՐՈՒՊ» ՍՊԸ գործունեությունից արտանետումների հետևանքով շրջակա միջավայրին հասցվելիք վնասի մեծության հաշվարկ**

Համաձայն «Մթնոլորտային օդի պահպանության մասին» օրենքի, բնությանը հասցված վնասի հատուցման հաշվարկը կատարվում է համաձայն «Մթնոլորտի վրա տնտեսական գործունեության հետևանքով առաջացած ազդեցության գնահատման կարգի», հաստատված 21.01.2005թ. թիվ N 91-Ն ՀՀ Կառավարության որոշմամբ,

«ՊԵԿՈ ԳՐՈՒՊ» ՍՊԸ կողմից հասցված վնասի մեծության հաշվարկը կատարվում է հետևյալ բանաձևով՝

**1. Ածխածնի օքսիդի համար՝**

$$U_1 = \zeta q \cdot \Phi g \cdot \sum \rho_1 \cdot \nu_1$$

որտեղ՝

$\zeta q$  - աղտոտող աղբյուրի շրջապատի գործակիցն է՝ - 4

$\Phi g$  - փոխանցման գործակիցն է՝ - 1000 դրամ

$\nu_1$  - նյութի համեմատական վնասակարության մեծությունն է՝ - ածխածնի օքսիդ - 1

$\rho_1$  - տվյալ նյութի արտանետումների քանակի հետ կապված գործակիցն է, որը հաշվում են հետևյալ բանաձևով՝

$$\rho_1 = q \cdot / 3S_{\omega_2} - 2U_{\theta U} /$$

որտեղ՝

$q$  - անշարժ աղբյուրների համար – 1

$S_{\omega}$  - տվյալ նյութի արտանետման քանակն է՝ - ածխածնի օքսիդի համար -1.430

տ/տարի

$$\rho_1 = 1 \cdot / 3 \cdot 1.430 - 2 \cdot 0 / = 4.3$$

Համաձայն վերոնշյալի, վնասի մեծությունը ածխածնի օքսիդի համար կկազմի՝

$$U_1 = 4 \cdot 1000 \cdot 4.3 \cdot 1 = 17200 \text{դրամ}$$

**2. Ազոտի օքսիդի համար**

$$U_2 = \zeta q \cdot \Phi g \cdot \sum \rho_2 \cdot \nu_2$$

որտեղ՝

$\zeta q$  - աղտոտող աղբյուրի շրջապատի գործակիցն է՝ - 4

$\Phi g$  - փոխանցման գործակիցն է՝ - 1000 դրամ

$\nu_2$  - նյութի համեմատական վնասակարության մեծությունն է՝ - ազոտի օքսիդ - 12,5

$\rho_2$  - տվյալ նյութի արտանետումների քանակի հետ կապված գործակիցն է, որը հաշվում են հետևյալ բանաձևով՝

$$\rho_2 = q \cdot / 3S_{\omega_1} - 2U_{\theta U} /$$

որտեղ՝

q - անշարժ աղբյուրների համար – 1

Sw - տվյալ նյութի արտանետման քանակն է՝ ազոտի օքսիդի համար - 0.160 տ./տարի

$$P_2 = 1 \cdot / 3 \cdot 0.160 - 2 \cdot 0 / = 0.48$$

Համաձայն վերոնշվածի, ազոտի օքսիդի վնասի հատուցումը կկազմի՝

$$\underline{U_2 = 4 \cdot 1000 \cdot 0.48 \cdot 12.5 = 24000 \text{ դրամ}}$$

### 3.Քացախաթթվի համար՝

$$U_3 = \zeta q \cdot \Phi g \cdot \sum P_3 \cdot V_3$$

որտեղ՝

Շq - աղտոտող աղբյուրի շրջապատի գործակիցն է՝ - 4

Փg - փոխանցման գործակիցն է՝ - 1000 դրամ

V<sub>3</sub> – նյութի համեմատական վնասակարության մեծությունն է՝ քացախաթթվի - 41.6

P<sub>3</sub> – տվյալ նյութի արտանետումների քանակի հետ կապված գործակիցն է, որը հաշվում են հետևյալ բանաձևով՝

$$P_3 = q \cdot / 3Sw_2 - 2U\theta U /$$

որտեղ՝

q - անշարժ աղբյուրների համար – 1

Sw-տվյալ նյութի արտանետման քանակն է՝ Քացախաթթու - 0.480 տ./տարի

$$P_3 = 1 \cdot / 3 \cdot 0.480 - 2 \cdot 0 / = 1.44$$

Համաձայն վերոնշվածի, վնասի մեծությունը ընդգրկված ժամանակաշրջանում քացախաթթվի համար կկազմի՝

$$\underline{U_3 = 4 \cdot 1000 \cdot 1.44 \cdot 41.6 = 239616 \text{ դրամ}}$$

$$U = U_1 + U_2 + U_3 = 17200 + 24000 + 239616 = 280816 \text{ դրամ}$$

*Ընդհամենը վնասի մեծությունը կազմում է 280816 դրամ*

ՈՒՆԻԵՖԻ ԳՈՐԾԱԿՑԻ ՀԱՇՎԱՐԿԸ

«ՊԵԿՈ ԳՐՈՒՊ» ՍՊԸ

Տեղանքի ռելիեֆի գործակցի հաշվարկը տրվում է՝

$$Q = 1 + S (Q_m - 1) \text{ բանաձևով}$$

$Q$  – չափողականություն չունեցող, տեղանքի ազդեցությունը հաշվառող գործակիցն է: Հարթ կամ թույլ անկում ունեցող տարածքների համար, երբ 1կմ. վրա անկումը չի գերազանցում 50մ:  $Q$  գործակիցը կարելի է ընդունել միավորին հավասար  $Q = 1$  (ՕՆԴ - 86 էջ 5):

Ձեռնարկությունը գտնվում է հարթ տարածքի վրա, աղբյուրի ամենաբարձ խողովակը 12 մ է: Մինչև 1կմ հեռավորության վրա  $\Delta H$ -ը չի գերազանցում 50մ, ուստի՝

$$Q = 1$$





ՀՀ ԱՐՏԱԿԱՐԳ ԻՐԱԿԻՃԱԿՆԵՐԻ ՆԱԽԱՐԱՐՈՒԹՅՈՒՆ  
 «ՀԱՅԱՍՏԱՆԻ ՀԻԴՐՈՄԵՏԵՐԵՎՈՒԹԱԲԱՆՈՒԹՅԱՆ ԵՎ ՍՈՆԵՏՈՐԻՆԳԻ  
 ՊԵՏԱԿԱՆ ԾԱՌԱՅՈՒԹՅՈՒՆ» ՊՈԱԿ  
 Տ Ն Օ Ր Ե Ն

MINISTRY OF EMERGENCY SITUATIONS OF THE REPUBLIC OF ARMENIA  
 "ARMENIAN STATE HYDROMETEOROLOGICAL AND  
 MONITORING SERVICE" SNCO  
 DIRECTOR

N 08 - 815

30.11.2016թ.

«Պեկո Գրուպ» ՓԲԸ  
 Տնօրեն՝ Ա.Սահակյանին

Ի պատասխան գրության տրամադրում են կլիմայական բնութագրերը Երևան քաղաքի համար ըստ Երևան էրեբունի օդերևութաբանական կայանի տվյալների:

Օդի միջին տարեկան ջերմաստիճանը, 11.9°C  
 Ամենացուրտ ամսվա միջին ջերմաստիճանը - 3.6°C  
 Տարվա ամենատաք ամսվա օդի առավելագույն միջին ջերմաստիճանը 32.4°C

Քամու ուղղության և անդորրի տարեկան կրկնելիությունը (տարեկան )%

Հս	ՀսԱրլ	Արլ	Հվ Արլ	Հվ	ՀվԱրմ	Արմ	ՀսԱրմ	Անդորր
8	17	8	12	20	19	11	5	56



Ձ. Պետրոսյան  
 536021

Լ.Վարդանյան

0002 ք.Երևան Լեոյի փող. 54  
 54 Leo str. Yerevan Armenia 0002  
 E-mail armstate @ meteo.am

Tel. (37 410) 53 03 16  
 Ֆաքս.Fax (37 410) 53 29 52

## ՕԳՏԱԳՈՐԾՎԱԾ ԳՐԱԿԱՆՈՒԹՅՈՒՆ

1. ГОСТ 17.2. 3. 02 - 78 “Охрана природы. Атмосфера. Правила установления допустимых выбросов вредных веществ промышленными предприятиями”.
2. СН 245-71 “Санитарные нормы проектирования промышленных предприятий”.
3. Сборник методик по расчету выбросов в атмосферу загрязняющих веществ различными производствами . Ленинград Гидрометеоиздат -1986г.
4. Временная инструкция о порядке проведения работ по установлению нормативов допустимых выбросов вредных веществ в атмосферу для отдельно нормируемых предприятий промышленности, ОНД-86.
5. ՀՀ կառավարության 27.12.2012թ. “Մթնոլորտային օդն աղտոտող նյութերի սահմանային թույլատրելի արտանետումների նորմատիվների մշակման ու հաստատման կարգը սահմանելու եվ Հայաստանի Հանրապետության կառավարության 1999 թվականի մարտի 30-ի N 192 և 2008 թվականի օգոստոսի 21-ի N 953-Ն որոշումներն ուժը կորցրած ճանաչելու մասին” թիվ 1673-Ն որոշումը:
6. ՀՀ Կառավարության 21.01.2005թ. թիվ N 91-Ն որոշմամբ. «Մթնոլորտի վրա տնտեսական գործունեության հետևանքով առաջացած ազդեցության գնահատման կարգի»:



34-Ն/ 240  
« 01 » 12 2016թ.

<<РАДУГА>>

2016.12.1

ИСХОДНЫЕ ДАННЫЕ

Управляющие параметры расчета и характеристики  
объекта

Объект: ООО "ПЕКО ГРУП"

Таблица 1

: Число источников	:	2	:
: Число рассматриваемых вредных веществ	:	3	:
: Географическая широта местности (град.)	:	40	:
: Температура	:	32.4	:
: Районный коэффициент	:	200	:
: Шаг перебора направления ветра	:	10	:
: Характеристика перебора направления ветра	:	автоматный	:
: Скорость ветра	:	6	:
: Число вкладов	:		:
: Число максимальных концентраций	:		:
: Угол	:	90	:
: Число групп суммирования	:	0	:
: Константа целесообразности проведения расчета	:	0.1	:



Տնօրեն

Կատարող

Հ. Գաապարյան

Է. Մելիքյան

<<РАДУГА>>

2016.12.1

ПАРАМЕТРЫ ИСТОЧНИКОВ

Объект: ООО "ПЕКО ГРУП"

ТАБЛИЦА 7 СТРАНИЦА 1

-----												
К О Д	В Ы С О Т А	Д И А М Е Т Р	П А Р А М Е Т Р Ы Г А З О В О З Д У Ш Н О Й С М Е С И				К О О Р Д И Н А Т Ы				У Г О Л М Е Ж Д У	У Ч Е Т
		Т О Ч Е Ч Н О Г О	И Л И П Л О С -	С К О Р О С Т Ъ	О Б Ъ Е М	Т Е М П Е Р А Т У Р А	Т О Ч Е Ч Н О Г О , Н А Ч А Л О	К О Н Е Ц Л И Н Е Й Н О Г О	И Л И Л И Н И И Ц Е Н Т Р А	И Л И Л И Н И И Ц Е Н Т Р А	Н А П Р А В Л Е Н И Я	Р Е Л Ь Е Ф А
		К О С Т Н О Г О					Л И Н Е Й Н О Г О И Л И Л И Н И И	И Л И Л И Н И И Ц Е Н Т Р А	П Л О С К О С Т .	П Л О С К О С Т Н О Г О	Н А С Е В Е Р	
Н И С Т .	Н (М)	Д	W (М/С)	V (М, КУБ/С)	T (ГРАД.С)	X1 (М)	Y1 (М)	X2 (М)	Y2 (М)	С (ГРАД)	РН	
-----												
1	12.0	0.70	7.2000	2.7709	30.0	5	10	-	-	90	1.00	
2	12.0	0.30	21.5000	1.5197	100.0	45	12	-	-	90	1.00	
-----												

<<РАДУГА>>

2016.12.1

ХАРАКТЕРИСТИКА ВЫБРОСОВ

ОБЪЕКТ: ООО "ПЕКО ГРУП"

ТАБЛИЦА 8 СТРАНИЦА 1

-----  
: КОД ВЕЩ-ВА: НАИМЕНОВАНИЕ (ШИФР) ВЕЩ-ВА: ПДК (КГ/М, КУБ) : КОЕФ. ОСЕДАНИЯ: ЧИСЛО ИСТОЧНИКОВ :  
:-----  
: 322 Оксид углерода 5.000000 1.0 2 :  
:-----

-----  
: Н ИСТ:МОЩ (Г/С) : Н ИСТ:МОЩ (Г/С) : Н ИСТ:МОЩ (Г/С) : Н ИСТ:МОЩ (Г/С) : Н ИСТ:МОЩ (Г/С) : Н ИСТ:МОЩ (Г/С) : Н ИСТ:МОЩ (Г/С) : Н ИСТ:МОЩ (Г/С) :  
:-----  
1 0.1110 2 0.1300  
-----

-----  
: КОД ВЕЩ-ВА: НАИМЕНОВАНИЕ (ШИФР) ВЕЩ-ВА: ПДК (КГ/М, КУБ) : КОЕФ. ОСЕДАНИЯ: ЧИСЛО ИСТОЧНИКОВ :  
:-----  
: 200 Окислы азота (в пер. на дву окись) 0.200000 1.0 1 :  
:-----

-----  
: Н ИСТ:МОЩ (Г/С) : Н ИСТ:МОЩ (Г/С) : Н ИСТ:МОЩ (Г/С) : Н ИСТ:МОЩ (Г/С) : Н ИСТ:МОЩ (Г/С) : Н ИСТ:МОЩ (Г/С) : Н ИСТ:МОЩ (Г/С) : Н ИСТ:МОЩ (Г/С) :  
:-----  
2 0.0450  
-----

-----  
: КОД ВЕЩ-ВА: НАИМЕНОВАНИЕ (ШИФР) ВЕЩ-ВА: ПДК (КГ/М, КУБ) : КОЕФ. ОСЕДАНИЯ: ЧИСЛО ИСТОЧНИКОВ :  
:-----  
: 710 Уксусная кислота 0.200000 1.0 1 :  
:-----

-----  
: Н ИСТ:МОЩ (Г/С) : Н ИСТ:МОЩ (Г/С) : Н ИСТ:МОЩ (Г/С) : Н ИСТ:МОЩ (Г/С) : Н ИСТ:МОЩ (Г/С) : Н ИСТ:МОЩ (Г/С) : Н ИСТ:МОЩ (Г/С) : Н ИСТ:МОЩ (Г/С) :  
:-----  
1 0.0560  
-----

<<РАДУГА>>

2016.12.1

РЕЗУЛЬТАТЫ РАСЧЕТА

Объект: ООО "ПЕКО ГРУП"

Распределение максимальных наземных концентраций (без фона)

Оксид углерода

Таблица 9 Страница 2

A=200 ТВ= 32.4 град.С U\*= 6 м/с  
выбор шага направления ветра = 10 град.  
отображение рельефа каждому источнику

характеристика выбрасываемых веществ

-----  
: КОД ВЕЩЕСТВА : 322 :  
: НАИМЕНОВАНИЕ (ШИФР) ВЕЩЕСТВА : Оксид углерода :  
: ПРЕДЕЛЬНО ДОПУСТ. КОНЦЕНТР. (МГ/М, КУБ) : 5.0000 :  
: КОЭФФИЦИЕНТ ОСЕДАНИЯ ВЕЩЕСТВА : 1.0 :  
: ФОНОВАЯ КОНЦЕНТРАЦИЯ : НЕ УЧИТЫВАЕТСЯ :  
-----

КОД	ВЫСОТА	ДИА-	ПАРАМЕТРЫ ГАЗОВОЗДУШ. СМЕСИ:	К О О Р Д И Н А Т Ы				У	КОЭФ.	ОПАСНАЯ	МОЩНОСТЬ	МАКСИ-	РАССТО-		
ИСТОЧ-	ВЫБРО-	МЕТР:					Г	РЕЛЬ-	СКОРОСТЬ	ВЫБРОСА	МАЛЬНАЯ	ЯНИЕ			
НИКА	СА		ОБЪЕМ	ТЕМПЕРА-	СКО-	ТОЧЕЧНОГО, НАЧА-	КОНЦА ЛИНЕЙНОГО	О	ЕФА	ВЕТРА	КОНЦЕНТР	ОТ			
				ТУРА	РОСТЬ	ЛА ЛИНЕЙН, ИЛИ	ИЛИ ДЛИНА И ШИ-	Л			В ДОЛЯХ	ИСТОЧ-			
						ЦЕНТРА ПЛОСКОСТ:	РИНА ПЛОСКОСТН.				ПДК	НИКА			
NN	H (M)	D (M)	V (M.KUB/S)	T (LAIP C)	W (M/S)	X1 (M)	Y1 (M)	X2 (M)	Y2 (M)	S	PN	UM (M/S)	M1 (g/s)	CM	XM (m)
1	12.0	0.70	2.7709	30.0	7.20	5	10	-	-	90	1.00	0.5	0.11100	0.01085	74.7
2	12.0	0.30	1.5197	100.0	21.50	45	12	-	-	90	1.00	1.3	0.13000	0.00510	132.6

Средневзвешенная скорость ветра 0.797 м/с

Сумма максимальных концентраций (доли ПДК) по ОНД-86 Q= 0.0159494

Расчет проводить нецелесообразно так, как Q<0.1

<<РАДУГА>>

2016.12.1

РЕЗУЛЬТАТЫ РАСЧЕТА

Объект: ООО "ПЕКО ГРУП"

Распределение максимальных наземных концентраций (без фона)

Окислы азота (в пер.на двуокись)

Таблица 9 Страница 3

A=200 ТВ= 32.4 град.С U\*= 6 м/с  
выбор шага направления ветра = 10 град.  
отображение рельефа каждому источнику

: КОД ВЕЩЕСТВА	:	200	:
: НАИМЕНОВАНИЕ (ШИФР) ВЕЩЕСТВА	:	Окислы азота (в пер.на двуокси:	:
: ПРЕДЕЛЬНО ДОПУСТ. КОНЦЕНТР. (МГ/М, КУБ)	:	0.2000	:
: КОЭФФИЦИЕНТ ОСЕДАНИЯ ВЕЩЕСТВА	:	1.0	:
: ФОНОВАЯ КОНЦЕНТРАЦИЯ	:	НЕ УЧИТЫВАЕТСЯ	:

характеристика выбрасываемых веществ

КОД	ВЫСОТА	ДИА-	ПАРАМЕТРЫ ГАЗОВОЗДУШ. СМЕСИ:	К О О Р Д И Н А Т Ы				У	КОЭФ.:	ОПАСНАЯ	МОЩНОСТЬ	МАКСИ-	РАССТО-		
ИСТОЧ-	ВЫБРО-	МЕТР:		Г	РЕЛЬ-	СКОРОСТЬ:	ВЫБРОСА	МАЛЬНАЯ	ЯНИЕ						
НИКА	СА	:	ОБЪЕМ	ТЕМПЕРА-	СКО-	ТОЧЕЧНОГО, НАЧА-	КОНЦА ЛИНЕЙНОГО:	О	ЕФА	ВЕТРА	:	КОНЦЕНТР:	ОТ		
:	:	:	:	ТУРА	РОСТЬ:	ЛА ЛИНЕЙН, ИЛИ	ИЛИ ДЛИНА И ШИ-	Л	:	:	:	В ДОЛЯХ	ИСТОЧ-		
:	:	:	:	:	:	ЦЕНТРА ПЛОСКОСТ:	РИНА ПЛОСКОСТН.:	:	:	:	:	ПДК	НИКА		
NN	H (M)	D (M)	V (M.KUB/S)	T (LAIP C)	W (M/S)	X1 (M)	Y1 (M)	X2 (M)	Y2 (M)	S	PN	UM (M/S)	M1 (g/s)	CM	XM (m)
2	12.0	0.30	1.5197	100.0	21.50	45	12	-	-	90	1.00	1.3	0.04500	0.04415	132.6

Среднезвешенная скорость ветра 1.330 м/с

Сумма максимальных концентраций (доли ПДК) по ОНД-86 Q= 0.0441467

Расчет проводить нецелесообразно так, как Q<0.1

<<РАДУГА>>

2016.12.1

РЕЗУЛЬТАТЫ РАСЧЕТА

Объект: ООО "ПЕКО ГРУП"

Распределение максимальных наземных концентраций (без фона)

Уксусная кислота

Таблица 9 Страница 4

A=200 ТВ= 32.4 град.С U\*= 6 м/с  
выбор шага направления ветра = 10 град.  
отображение рельефа каждому источнику

: КОД ВЕЩЕСТВА	:	710	:
: НАИМЕНОВАНИЕ (ШИФР) ВЕЩЕСТВА	:	Уксусная кислота	:
: ПРЕДЕЛЬНО ДОПУСТ. КОНЦЕНТР. (МГ/М, КУБ)	:	0.2000	:
: КОЭФФИЦИЕНТ ОСЕДАНИЯ ВЕЩЕСТВА	:	1.0	:
: ФОНОВАЯ КОНЦЕНТРАЦИЯ	:	НЕ УЧИТЫВАЕТСЯ	:

характеристика выбрасываемых веществ

КОД	ВЫСОТА	ДИА-	ПАРАМЕТРЫ ГАЗОВОЗДУШ. СМЕСИ:	К О О Р Д И Н А Т Ы				У	КОЭФ.	ОПАСНАЯ	МОЩНОСТЬ	МАКСИ-	РАССТО-		
ИСТОЧ-	ВЫБРО-	МЕТР:					Г	РЕЛЬ-	СКОРОСТЬ	ВЫБРОСА	МАЛЬНАЯ	ЯНИЕ			
НИКА	СА	:	ОБЪЕМ	ТЕМПЕРА-	СКО-	ТОЧЕЧНОГО, НАЧА-	КОНЦА ЛИНЕЙНОГО:	О	ЕФА	ВЕТРА	КОНЦЕНТР:	ОТ			
:	:	:	:	ТУРА	РОСТЬ:	ЛА ЛИНЕЙН, ИЛИ	ИЛИ ДЛИНА И ШИ-	Л	:	:	В ДОЛЯХ	ИСТОЧ-			
:	:	:	:	:	:	ЦЕНТРА ПЛОСКОСТ:	РИНА ПЛОСКОСТН.	:	:	:	ПДК	НИКА			
NN	H (M)	D (M)	V (M.KUB/S)	T (LAIP C)	W (M/S)	X1 (M)	Y1 (M)	X2 (M)	Y2 (M)	S	PN	UM (M/S)	M1 (g/s)	CM	XM (m)
1	12.0	0.70	2.7709	30.0	7.20	5	10	-	-	90	1.00	0.5	0.05600	0.13682	74.7:

Средневзвешенная скорость ветра 0.546 м/с  
Сумма максимальных концентраций (доли ПДК) по ОНД-86 Q= 0.1368215



<<РАДУГА>>

2016.12.1

НАИБОЛЬШИЕ КОНЦЕНТРАЦИИ

(X,Y) - точка координаты

QH -нормированная концентрация в долях ПДК

НВ -направление ветра в град.

U - скорость ветра м/с

Объект: ООО "ПЕКО ГРУП"

вещество:Оксид углерода

Таблица 13 Страница 1

: QH	: X	: Y	: НВ	: U	:Но.Источ:	вклад	:Но.Источ:	Вклад	:Но.Источ:	Вклад	:Но.Источ:	Вклад
: 0.012957	-100	0	185	0.9	1	0.00909	2	0.00387				
: 0.011444	100	0	352	0.7	1	0.00985	2	0.00159				
: 0.011140	-100	100	145	0.9	1	0.00720	2	0.00394				
: 0.011109	0	100	96	0.6	1	0.01034	2	0.00077				
: 0.010808	0	-100	267	0.7	1	0.00956	2	0.00125				

Минимальная и максимальная концентрации в точках расчетов: 0.0022398815 0.0129569728

<<РАДУГА>>

2016.12.1

НАИБОЛЬШИЕ КОНЦЕНТРАЦИИ

(X,Y) - точка координаты

QH -нормированная концентрация в долях ПДК

НВ -направление ветра в град.

U - скорость ветра м/с

Объект: ООО "ПЕКО ГРУП"

вещество:Окислы азота(в пер.на двуокись)

Таблица 13 Страница 1

: QH	: X	: Y	: НВ	: U	:Но.Источ:	вклад	:Но.Источ:	Вклад	:Но.Источ:	Вклад	:Но.Источ	: Вклад :
: 0.044112	100	-100	296	1.3	2	0.04411						
: 0.044028	0	-100	248	1.3	2	0.04403						
: 0.043208	-100	0	185	1.4	2	0.04321						
: 0.042629	100	100	58	1.3	2	0.04263						
: 0.042446	200	0	356	1.4	2	0.04245						

Минимальная и максимальная концентрации в точках расчѐтов: 0.0110352551 0.0441120345

<<РАДУГА>>

2016.12.1

НАИБОЛЬШИЕ КОНЦЕНТРАЦИИ

(X,Y) - точка координаты

QH -нормированная концентрация в долях ПДК

НВ -направление ветра в град.

U - скорость ветра м/с

Объект: ООО "ПЕКО ГРУП"

вещество:Уксусная кислота

Таблица 13 Страница 1

: QH	: X	: Y	: НВ	: U	:Но.Источ:	вклад	:Но.Источ:	Вклад	:Но.Источ:	Вклад	:Но.Источ	: Вклад :
: 0.130447	0	100	93	0.6	1	0.13045						
: 0.128083	100	0	354	0.6	1	0.12808						
: 0.123596	-100	0	185	0.6	1	0.12360						
: 0.121468	0	-100	267	0.6	1	0.12147						
: 0.111880	100	100	43	0.6	1	0.11188						

Минимальная и максимальная концентрации в точках расчѐтов: 0.0149283881 0.1304471616

<<РАДУГА>>

2016.12.1

Анализ исходных данных по выбросам

Объект: ООО "ПЕКО ГРУП"

Таблица 14 Страница 1

: КОД :	НАИМЕНОВАНИЕ (ШИФР)	: Требуемое :	: Производство ТПВ (тре- :	: В расчет включить +/- нет- :			
: ВЕШ-В:	ВЕЩЕСТВА	: потребление: Мошность :	: бумое потребление : Класс :	: по отношению :			
:	:	: воздуха : выброса :	: воздуха) на R (параметр: пред- :	: концентрации/массе выбросов:			
:	:	: (м. куб/с) : M(г/с) :	: разбавления) (м. куб/с) : приятия:	:			
: 322	Оксид углерода	48	0.2	2.0653E+0001	5	-	-
:	:	:	:	:	:	:	:
: 200	Окислы азота (в пер. на двуокись)	225	0.0	8.1248E+0002	5	-	+
:	:	:	:	:	:	:	:
: 710	Уксусная кислота	280	0.1	1.5595E+0003	5	-	+
:	:	:	:	:	:	:	:

<<РАДУГА>>

2016.12.1

Анализ исходных данных по источникам

Объект: ООО "ПЕКО ГРУП"

Вещество: Оксид углерода

Таблица 15 Страница 1

Код	Источники	Мощность	Концентрация	Объем	Радиус	Требуемое	Параметр	Степень	Класс	Рекомендуется		
источника	высота	дыаметр	выброса	Скорость	газовоз	зоны	потребление	разбав	воздеист.	исто-источник		
ника	устья	выброса	смеси	влияния	воздуха	ления	на природ	ника	расчеты	Включить +		
NN	Н(м)	Д(м)	M1(г/с)	C(мг/м.куб)	Um(m/s)	Xm(M)	RR(M)	ТПВ(м.куб/с)	R	П	Невключить -	
2	12.00	0.30	0.130	85.54	21.50	1.52	1326.0	2.60E+0001	4.2E-0001	1.1E+0001	5	+
1	12.00	0.70	0.111	40.06	7.20	2.77	746.9	2.22E+0001	4.4E-0001	9.8E+0000	5	+

Объект: ООО "ПЕКО ГРУП"

Вещество: Окислы азота(в пер.на двуокись)

Таблица 15 Страница 1

NN	Н(м)	Д(м)	M1(г/с)	C(мг/м.куб)	Um(m/s)	Xm(M)	RR(M)	ТПВ(м.куб/с)	R	П	+ / -	
2	12.00	0.30	0.045	29.61	21.50	1.52	1326.0	2.25E+0002	3.6E+0000	8.1E+0002	4	+

Объект: ООО "ПЕКО ГРУП"

Вещество: Уксусная кислота

Таблица 15 Страница 1

NN	Н(м)	Д(м)	M1(г/с)	C(мг/м.куб)	Um(m/s)	Xm(M)	RR(M)	ТПВ(м.куб/с)	R	П	+ / -	
1	12.00	0.70	0.056	20.21	7.20	2.77	746.9	2.80E+0002	5.6E+0000	1.6E+0003	4	+