


«ՄՈՐ ԵՎ ՄԱՆԿԱՆ ԱՌՈՂՋՈՒԹՅԱՆ ՊԱՀՊԱՆՄԱՆ  
ԳԻՏԱՀԵՏԱԶՈՏԱԿԱՆ ԿԵՆՏՐՈՆ» ՓԲԸ  
ՎՆԱՍԱԿԱՐ ՆՅՈՒԹԵՐԻ ՍԱՀՄԱՆԱՅԻՆ ԹՈՒՅՆԱՏՐԵԼԻ  
ԱՐՏԱՆԵՏՈՒՄՆԵՐԻ (ՍԹԱ) ՆՈՐՄԱՏԻՎՆԵՐԻ  
ՆԱԽԱԳԻԾ



ԳԼԽԱՎՈՐ ՏՆՈՐԵՆ Գ.ՕԿՐԵԿ



Կատարողների ցանկ՝  
Անկախ փորձագետ – Ա.Սաֆարյան  
“Ռադուզա” հաշվարկի կատարող՝ Է.Մելիքյան

## ԱՆՆՈՏԱՑԻԱ

Ուսումնասիրության օբյեկտ են հանդիսանում «ՄՈՐ ԵՎ ՄԱՆԿԱՆ ԱՌՈՂՋՈՒԹՅԱՆ ՊԱՀՊԱՆՄԱՆ ԳՀԿ» ՓԲԸ արտանետումները:

- «ՄՈՐ ԵՎ ՄԱՆԿԱՆ ԱՌՈՂՋՈՒԹՅԱՆ ՊԱՀՊԱՆՄԱՆ ԳՀԿ» ՓԲԸ փաստացի արտանետումների ցուցանիշների հիման վրա հաշվարկվել է օդի պահանջվող օգտագործումը (ՕՊՕ-ի հաշվարկը հավելված-1), որի արդյունքում պարզվել է, որ ձեռնարկության արտանետումները մեկ տարում գերազանցում են երկու միլիարդ մ<sup>3</sup> չափանիշը (17.507մլրդմ<sup>3</sup>/տարի), ուստի արտանետման չափաքանակները կարող են սահմանվել ՍԹԱ նախագծի հիման վրա:

ՍԹԱ-ն գիտա-տեխնիկական նորմատիվ է, որն հաստատվում է յուրաքանչյուր աղբյուրի և արտանետվող յուրաքանչյուր նյութի համար, ձեռնարկությունների արտադրական գործունեության վնասակար ազդեցությունը սահմանափակելու նպատակով:

Աշխատանքի նպատակն է մշակել մթնոլորտն աղտոտող վնասակար նյութերի սահմանային թույլատրելի արտանետումների (ՍԹԱ) նորմատիվների նախագիծը:

ՍԹԱ նորմավորման աշխատանքների իրականացման համար հիմք է հանդիսացել ՀՀ կառավարության 27.12.2012թ. “Մթնոլորտային օդն աղտոտող նյութերի սահմանային թույլատրելի արտանետումների նորմատիվների մշակման ու հաստատման կարգը սահմանելու և Հայաստանի Հանրապետության կառավարության 1999 թվականի մարտի 30-ի N 192 և 2008 թվականի օգոստոսի 21-ի N 953-Ն որոշումներն ուժը կորցրած ճանաչելու մասին” թիվ 1673-Ն որոշումը:

Աշխատանքում ի մի են բերվել ձեռնարկության գործունեությունից առաջացող մթնոլորտն աղտոտող աղբյուրների արտանետումների որակական և քանակական բնութագրերը:

Ներկա աշխատանքում բերված են աղտոտման աղբյուրների տեխնիկական հետազոտման արդյունքների տվյալները՝ տեքստային և աղյուսակային տեսքով: Կատարված է մթնոլորտն աղտոտող նյութերի ցրման հաշվարկը:

Ձեռնարկությունն ունի մթնոլորտ աղտոտող 1աղբյուր, որից արտանետվում են 2 վնասակար նյութ:

Արտանետումների ընդհանուր քանակը կազմում է **2.646տ/տարի**:

**Ածխածնի օքսիդ**

**- 1.972տ./տարի**

**Ազոտի օքսիդներ** (երկօքսիդի հաշվարկով)

**- 0.674տ./տարի**

Արտանետումների հետևանքով շրջակա միջավայրին հասցվելիք վնասի մեծությունը կազմում է **124680դրամ**, հաշվարկը տես հավելված 2-ում:

ՍԹԱ նորմատիվներին հասնելու ժամկետը համարվում է հաստատման պահից:

*ԲՈՎԱՆԴԱԿՈՒԹՅՈՒՆ*

Աննոտացիա

1. Ընդհանուր տեղեկություններ կազմակերպության մասին	- 5
2. Տնտեսվարող սուբյեկտի բնութագիրը որպես մթնոլորտային օդն աղտոտող աղբյուր	- 6
3. Մթնոլորտ արտանետվող աղտոտող նյութերի անվանացանկը	- 7
4. Ջարկային արտանետումներ ունեցող աղբյուրների թվարկումը և բնութագիրը	- 8
5. ՍԹԱ նորմատիվների հաշվարկի համար աղտոտող նյութերի պարամետրերը	- 9
6. ՍԹԱ նորմատիվների/չափաքանակների հաշվարկի համար անհրաժեշտ ելակետային տվյալները	- 13
7. Վնասակար նյութերի արտանետումների ցրման հաշվարկը	- 14
8. Վնասակար նյութերի ցրման հաշվարկի հակիրճ արդյունքները	- 15
9. Մթնոլորտ ամենամեծ աղտոտումներ առաջացնող աղբյուրների ցուցակը	- 16
10. ՍԹԱ նորմատիվներ հասնելու միջոցառումների ծրագիր	- 17
11. Անշարժ աղբյուրներից աղտոտող նյութեր մթնոլորտ արտանետելու նորմատիվներ/չափաքանակներ	- 18
12. Անբարենպաստ կլիմայական պայմանների ժամանակ արտանետումների կարգավորման միջոցառումներ	- 19
13. Արտանետումների վերահսկման և ՍԹԱ կատարման նպատակով նախատեսվող և իրականացվող միջոցառումներ	- 20
- Օգտագործված գրականություն	- 26
Հավելվածներ`	
- ՕՊՕ-ի Հաշվարկը ըստ տվյալ ձեռնարկության-հավելված-1	- 21
- Վնասի հատուցման հաշվարկը -հավելված-2	- 22
Ձեռնարկության պլան-սխեման	
Ռելիեֆի գործակիցը	
Կլիմայական տվյալներ	
Ֆոնային աղտոտվածության տվյալներ	
Մեքենայական հաշվարկներ	

**1. ԸՆԴՀԱՆՈՒՐ ՏԵՂԵԿՈՒԹՅՈՒՆՆԵՐ ԿԱԶՄԱԿԵՐՊՈՒԹՅԱՆ ՄԱՍԻՆ**

«ՄՈՐ ԵՎ ՄԱՆԿԱՆ ԱՌՈՂՋՈՒԹՅԱՆ ՊԱՀՊԱՆՄԱՆ ԳՀԿ» ՓԲԸ հիմնականում զբաղվում է ծնունդների ընդունման և հիվանդների բուժ սպասարկման աշխատանքներով:

«ՄՈՐ ԵՎ ՄԱՆԿԱՆ ԱՌՈՂՋՈՒԹՅԱՆ ՊԱՀՊԱՆՄԱՆ ԳՀԿ» ՓԲԸ գտնվում է Երևան քաղաքի, Կենտրոն վարչական շրջանում, Մաշտոցի պողոտայի հարևանությամբ, մոտ բնակելի տարածքին:

Արտադրական բոլոր գործողությունները կատարվում են մեկ տարածքի վրա:

Պետ.ռեգիստրի գրանցման համարը՝ 286.120.05075 տրված 11.08. 2003թ.

*Հասցեն՝ ք. Երևան, Կենտրոն վարչական շրջան,  
Մաշտոցի պողոտա թիվ 22*

**2. ՏՆՏԵՍԱՐՈՂ ՍՈՒՔՅԵԿՏԻ ԲՆՈՒԹԱԳԻՐԸ ՈՐՊԵՍ ՄԹՆՈՒՈՐՏԱՅԻՆ  
ՕՂՆ ԱՂՏՈՏՈՂ ԱՂՔՈՒՐ**

«ՄՈՐ ԵՎ ՄԱՆԿԱՆ ԱՌՈՂՋՈՒԹՅԱՆ ՊԱՀՊԱՆՄԱՆ ԳՀԿ» ՓԲԸ գործունեության ընթացքում մթնոլորտ արտանետվող վնասակար նյութերը հիմնականում արտանետվում են՝

**- Կաթսայատնից**

**Գործունեության բնութագիրը՝**

- Կաթսայատունը հիմնականում նախատեսված տաք ջրի մատակարարման և ջեռուցման ժամանակահատվածում ապահովելու մասնաշենքերի ջեռուցումը: Կաթսայատանը տեղակայված են «Գիդրոնիկ» մակնիշի 2 հատ կաթսաներ: Ջեռուցման ժամանակահատվածում աշխատում են 2 կաթսաները, իսկ մնացած օրերին մեկ կաթսա տաք ջրամատակարարման համար

Կաթսաները համալրված են այրիչներով և այրման ռեժիմի ավտոմատ կարգավորիչներով, ինչպես նաև անվտանգությունը ապահովող անհրաժեշտ սարքավորումներով, վթարային անջատիչներով, ձայնային և լուսային ազդանշաններով:

Կաթսայատունը հիմնականում աշխատում է բնական գազով, (պահեստային վառելիք չի նախատեսված), գազի տարեկան միջին ծախսը՝ 210000 մ<sup>3</sup>/տարի: Գազի այրման ժամանակ առաջացած վնասակար նյութերը՝ ածխածնի օքսիդը և ազոտի օքսիդները արտանետվում են 15 մ բարձրությամբ և 0.5 մ տրամագծով ծխնելույզի միջոցով, արտանետման N 1 աղբյուրից:

- Տեխնոլոգիական սարքավորումների քանակը, արտանետման աղբյուրների պարամետրերը, վնասակար նյութերի արտանետումների քանակը և տեսակը բերված են աղյուսակ 3-ում:

Մոտակա տարիների ընթացքում ձեռնարկության տեխնոլոգիական ծավալների փոփոխություններ չեն սպասվում, ուստի աղյուսակ 3 հեռանկար սյունյակը չի լրացվում:

**3. ՄԹՆՈՒՈՐՏ ԱՐՏԱՆԵՏԿՈՂ ԱՂՏՈՏՈՂ ՆՅՈՒԹԵՐԻ ԱՆՎԱՆԱՑԱՆԿԸ**

**ԱՂՅՈՒՍԱԿ 1**

Հ/Հ	Նյութի անվանումը	ՍԹԿ առավելագույն միանվագ մգ/մ <sup>3</sup>	Նյութի արտանետումը, տ/տարի
1.	Ածխածնի օքսիդ	5.0	1.972
2.	Ազոտի օքսիդներ (երկօքսիդի հաշվարկով)	0.2	0.674

Գումարային հատկության նյութեր չկան:

**4. ԶԱՐԿԱՅԻՆ ԱՐՏԱՆԵՏՈՒՄՆԵՐ ՈՒՆԵՑՈՂ ԱՂՔՅՈՒՐՆԵՐԻ  
ԹՎԱՐԿՈՒՄԸ ԵՎ ԲՆՈՒԹԱԳԻՐԸ**

**ԱՂՅՈՒՍԱԿ 2.**

Արտադրամասի (տեղամասի) և աղբյուրների անվանումները	Նյութի անվանումը	Նյութի զարկային արտանետումը գ/զարկ	Արտանետման պարբերական ուրջումը, (անգամ/ տարի)	Արտանետման տևողությունը, վրկ	Զարկային արտանետումնե րի տարեկան քանակությունը, տոն.
1	2	3	4	5	6

Տեխնոլոգիական գործընթացից զարկային արտանետումներ չեն առաջանում, այդ պատճառով աղյուսակ 2-ը չի լրացվել:



**5. ՍԹԱ ՆՈՐՄԱՏԻՎՆԵՐԻ ՀԱՇՎԱՐԿԻ ՀԱՄԱՐ ԱՂՏՈՏՈՂ ՆՅՈՒԹԵՐԻ ՊԱՐԱՄԵՏՐԵՐԸ**

**Աղյուսակ 3**

Արտադրություն, արտադրամաս	Աղտոտող նյութերի առաջացման աղբյուրները		Աշխատ աժամը տարում		Արտանե- տ ման աղբյուր- ների անվանումը		Աղբյուր ների քանակը		Աղբյու- րի կարգա- թիվը		
	Անվանումը		Քանակը								
		ՆԿ	Հ	ՆԿ	Հ	ՆԿ	Հ	ՆԿ	Հ	ՆԿ	Հ
1	2	3	4	5	6	7	8	9	10	11	12
Կաթսայատուն	Կաթսաներ	2		7040		խողո- վակ		1		1	

**3-րդ աղյուսակի շարունակությունը**

Աղբյուրի կարգաթիվը		Աղբյուրի բարձրությունը, մ		Տրամագիծը մ		Գազաօդային խառնուրդի պարամետրերը արտանետման աղբյուրի ելքում					
						արագությունը մ/վրկ		ծավալը մ <sup>3</sup> /վրկ		ջերմաստ իճանը	
ՆԿ	Հ	ՆԿ	Հ	ՆԿ	Հ	ՆԿ	Հ	ՆԿ	Հ	ՆԿ	Հ
11	12	13	14	15	16	17	18	19	20	21	22
1		15		0.5		7.3		1.43		140	

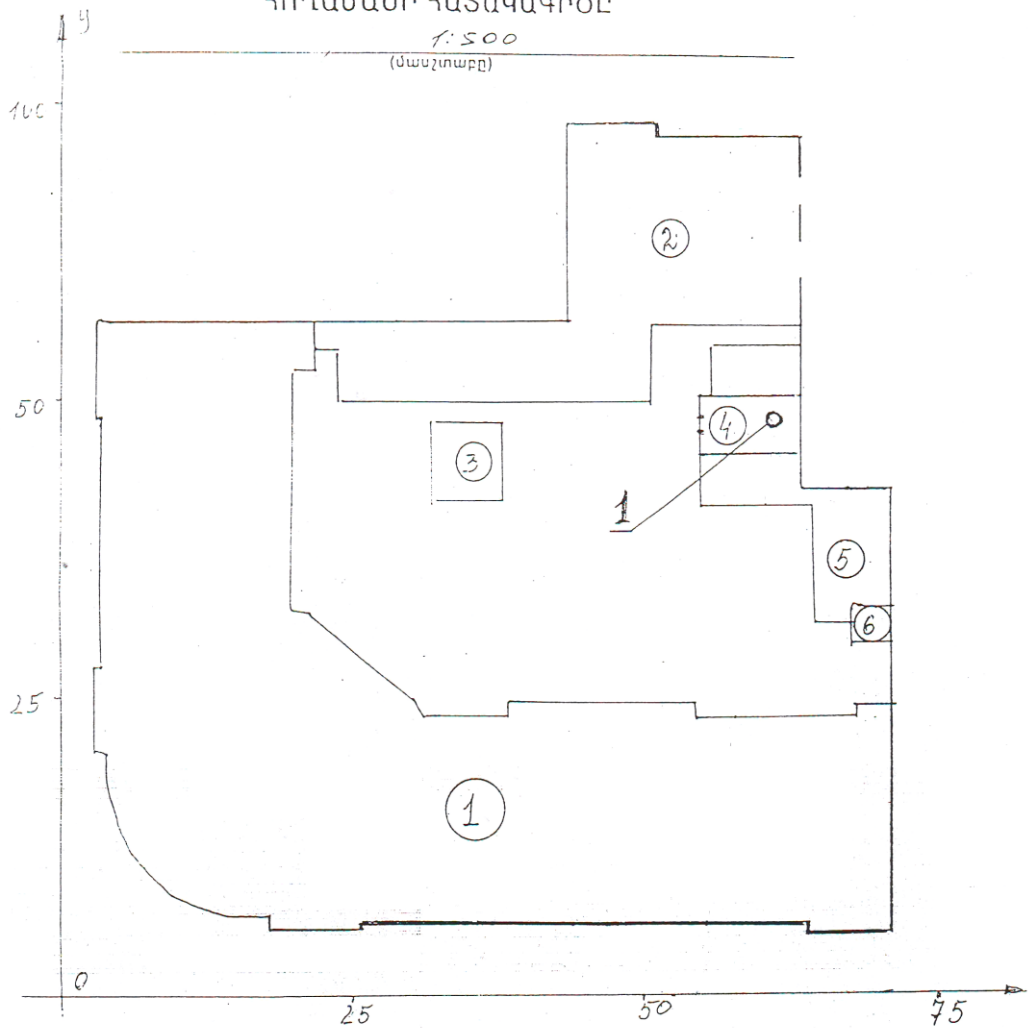
3-րդ աղյուսակի շարունակությունը

Աղբյուրի կարգաթիվը		Կոորդինատները քարտեզում, մ				Գագերը մաքրող սարքերի անվանումը		Մաքրվող նյութերը		Մաքրման միջին շահագործման աստիճանը		
		կետային աղբյուրի, աղբյուրների խմբի կենտրոնի կամ գծային աղբ. 1-ին ծայրի		գծային աղբյուրի 2-րդ ծայրի				Ապահովվածության գործակիցը %		Մաքրման առավելագույն չափը, %		
ՆԿ	Հ	X <sub>1</sub>	Y <sub>1</sub>	X <sub>2</sub>	Y <sub>2</sub>	ՆԿ	Հ	ՆԿ	Հ	ՆԿ	Հ	
11	12	23	24	25	26	27		28	29	30	31	32
1		61	49									


3-րդ աղյուսակի շարունակությունը

ղբյուրի կարգաթիվը	Նյութի անվանումը	Աղտոտող նյութերի արտանետումները						ՍԹԱ հասնելու տարին
		ՆԿ			Հ (ՍԹԱ)			
		գ/վրկ	մգ/մ <sup>3</sup>	տ/տարի	գ/վրկ	մգ/մ <sup>3</sup>	տ/տարի	
1	Ածխածնի օքսիդ	0.078	54.42	1.972	0.078	54.42	1.972	2016
	Ազոտի օքսիդներ	0.027	18.84	0.674	0.027	18.84	0.674	

# ՀՈՂԱՄԱՍԻ ՀԱՏԱԿԱԳԻԾԸ



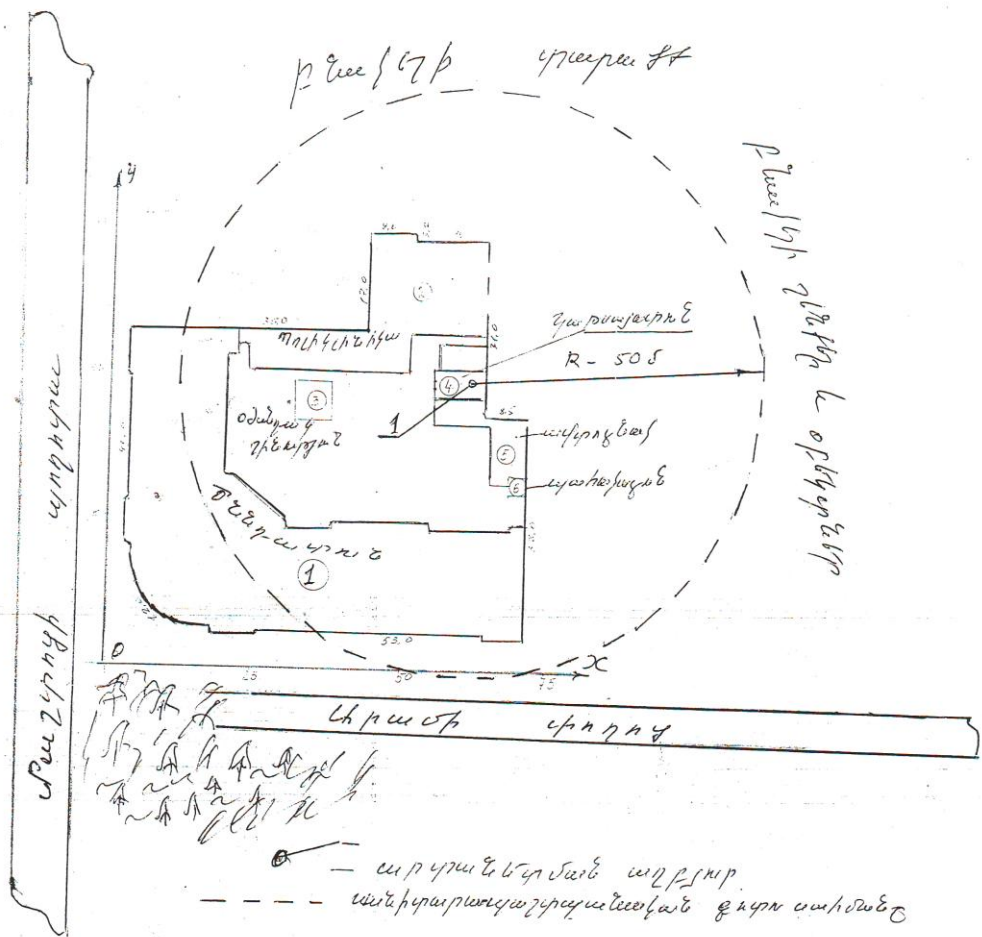
Կ	Անվանացանկ
1	ճննդատուն
2	Պոլիէլիբիլիկա
3	Թխանդակ շինուլթյուն (սահեատ)
4	Կաթնայատուն
5	Թխանդակ շինուլթյուն (ավտոտնակ)
6	Թխանդակ շինուլթ. (պահակատուն)

 - Արտանետման աղբյուր

ՄՈՐ ԵՎ ՄԱՆԿԱՆ ԱՌՈՂՋՈՒԹՅԱՆ ՊԱՀՊԱՆՄԱՆ

ԳԻՏԱԼԵՏԱԶՈՏԱԿԱՆ ԿԵՆՏՐՈՆ ՓԲԸ

Մթնոլորտ արտանետող արտանետման աղբյուրի տեղաբաշխման սխեմա



ՀՀՍԻՐ ԵՎ ՏՈՆԿԱՆ ԱՊՈՂՁԱՊՐՋԱՆ ԿՈՆՍՏՐԱՎՈՐՈՒՄ ՔԻՉՊՐՈՋԱՆ

Կրկնակայանի սրահ  
 Տեսչար 1:1000

**6. ՍԹԱ ՆՈՐՄԱՏԻՎՆԵՐԻ /ԶՍՓԱՔԱՆԱԿԻ ՀԱՇՎԱՐԿԻ ՀԱՄԱՐ ԱՆՀՐԱԺԵՇՏ  
ԵԼԱԿԵՏԱՅԻՆ ՏՎՅԱԼՆԵՐԸ**

Կատարվել է մթնոլորտն աղտոտող նյութերի աղբյուրների գույքագրում: Ըստ գույքագրման արդյունքի ՍԹԱ հաշվարկի ելակետային տվյալները կազմվել և հաշվարկվել են ԴՕՇՏ 17.2.3.02-78- ին համապատասխան և բերված են 3 աղյուսակում: Հաշվարկները կատարվել են «Տարբեր արտադրությունների կողմից մթնոլորտն աղտոտող նյութերի արտանետումների հաշվարկի մեթոդիկան» ժողովածուի հիման վրա:

Նստեցման անչափելի գործակիցն ընդունվել է՝ գազանման վնասակար նյութերի և մանր դիսպերսության փոշու համար, որոնց նստեցման կարգավորված արագությունը չի գերազանցում 3-5 սմ/վրկ՝ 1, խոշոր դիսպերսության փոշու համար մաքրման բացակայության դեպքում՝ 3, մաքրման դեպքում՝ 2:

Հաշվի առնելով, որ Երևան քաղաքի մթնոլորտում փոշու, ազոտի օքսիդների, ծծմբի անհիդրիդի, ածխածնի օքսիդի ֆոնային աղտոտվածության մակարդակը գերազանցում է թույլատրելի նորմերը (ՍԹԿ) Երևանում գործող կամ նախագծվող աղտոտման աղբյուրների համար ցրման համակարգչային հաշվարկը կատարվել է առանց ֆոնային աղտոտվածության տվյալների: Նշված նյութերի արտանետումների նորմավորումը կարգավորվում է ՀՀ բնապահպանության նախարարի 16.03.2005թ.

N 78-Ա հրամանով, ըստ որի ամբողջ քաղաքի տարածքում փոշին 0.08 ՍԹԿ, (փոշու տվյալները ներկայացված է 0.5մգ/մ<sup>3</sup> ՍԹԿ ունեցող չտարբերակված փոշիների՝ այսինքն կախված մասնիկների համար), ծծմբի անհիդրիդի նորմը սահմանված է 0.5 ՍԹԿ, ածխածնի օքսիդինը՝ 0.1ՍԹԿ:

Ազոտի օքսիդի համար տարբեր համայնքների տարածքների համար սահմանված են տարբեր նորմեր, Արաբկիր 0.03 ՍԹԿ, Կենտրոն՝ 0.07 ՍԹԿ, Շենգավիթ՝ 0.5 ՍԹԿ;

**7. ԿՆԱՍԱԿԱՐ ՆՅՈՒԹԵՐԻ ԱՐՏԱՆԵՏՈՒՄՆԵՐԻ ՑՐՄԱՆ ՀԱՇՎԱՐԿԸ**

Մթնոլորտում վնասակար նյութերի ցրվածության հաշվարկները կատարելու համար ճշգրտված և ուղղված տվյալների հիման վրա կազմվել են ՍԹԱ հաշվարկի ելակետային տվյալները:

Վնասակար նյութերով մթնոլորտի աղտոտվածության հաշվարկը կատարվել է «Ռադուգա» մեքենայական ծրագրով, որը առաջարկված է օգտագործման նախկին ԽՍՀՄ Հիդրոմետ Պետական Վարչության կողմից:

Գետնամերձ խտությունների բաշխման որոշումը կատարվել է 1000 × 1000մ քառակուսում, 100մ քայլով:

**ՕԴԵՐԵՎՈՒԹԱԲԱՆԱԿԱՆ ԲՆՈՒԹԱԳՐԵՐԸ ԵՎ ԳՈՐԾԱԿԻՑՆԵՐԸ ՈՐՈՆՔ ԲՆՈՐՈՇՈՒՄ ԵՆ ԲՆԱԿԵԼԻ ՏԱՐԱԾՔԻ ՄԹՆՈՒՈՐՏՈՒՄ ԿՆԱՍԱԿԱՐ ՆՅՈՒԹԵՐԻ ՑՐՄԱՆ ՊԱՅՄԱՆՆԵՐԸ**

Ցրման պայմանները որոշող օդերևութաբանական բնութագրերը և գործակիցները ներկայացված են ստորև բերված աղյուսակում: Սահմանային թույլատրելի առավելագույն միանվագ կոնցենտրացիաները վերցված են ՀՀ կառավարության 2006թ. փետրվարի 2-ի N160-Ն որոշմամբ հաստատված ցանկից:

**Աղյուսակ 4**

<b>ԲՆՈՒԹԱԳՐԵՐԻ ԱՆՎԱՆՈՒՄԸ</b>	<b>ԱՐԺԵՔԸ</b>
Մթնոլորտի շերտադասավորությունից կախված գործակիցը, A	200
Տեղանքի ռելեֆի գործակիցը	1.0
Տարվա ամենաշոգ ամսվա միջին ջերմաստիճանը T °C	32.4°C
Միջին տարեկան «քամիների վարդը» % -ով	
Հյուսիս	8
Հյուսիս-արևելք	17
Արևելք	8
Հարավ-արևելք	12
Հարավ	20
Հարավ-արևմուտք	19
Արևմուտք	11
Հյուսիս-արևմուտք	5
Քամու արագությունը, (բազմամյա տվյալների միջինը),որի գերազանցման կրկնությունը կազմում է 5% մ/վրկ	6մ/վրկ

## **8. ՎՆԱՍԱԿԱՐ ՆՅՈՒԹԵՐԻ ՑՐՄԱՆ ՀԱՇՎԱՐԿԻ ՀԱԿԻՐՃ ԱՐԴՅՈՒՆՔՆԵՐԸ**

Մթնոլորտում վնասակար նյութերի արտանետումների ցրման հաշվարկի արդյունքները ներկա վիճակի և հեռանկարի համար ցույց են տալիս, որ սահմանային թույլատրելի խտության գերազանցում չի դիտվում ոչ մի նյութի համար, այդ իսկ պատճառով վնասակար նյութերի համար սահմանված նորմատիվները առաջարկվում է ընդունել որպես ՍԹԱ :

Ձեռնարկության արտանետումները չեն գերազանցում այդ վնասակար նյութերի համար սահմանված չափանիշները, այդ պատճառով արտանետումների քանակն իջեցնող միջոցառումների պլան չի նախատեսվում:

Հաշվարկների վերլուծության հիման վրա առաջարկվում է բոլոր նյութերի համար նախատեսված արտանետումները ընդունել որպես սահմանային թույլատրելի. տես աղյուսակ 4.1, 5.:

**9. ՄԹՆՈՒՈՐՏԻ ԱՄԵՆԱՄԵԾ ԱՂՏՈՏՈՒՄՆԵՐ ԱՌԱՋԱՑՆՈՂ  
ԱՂՔՅՈՒՐՆԵՐԻ ՑՈՒՑԱԿԸ**

**Աղյուսակ 4.1**

Նյութի անվանումը	Առավելագույն գետնամերձ խտությունը մգ/մ <sup>3</sup>		Աղբյուրի կարգաթիվը	Ներդրումը %		Արտադրամաս, տեղամաս
	առանց ֆոնի	ֆոնով		առանց ֆոնի	ֆոնով	
1	2	3	4	5	6	7
Ածխածնի օքսիդ	0.0133	-	1	100	-	կաթսայատուն
Ազոտի օքսիդներ	0.0046	-	1	100	-	-//-

Աղտոտող նյութերի գետնամերձ խտությունները չեն գերազանցում համապատասխան նյութերի ՍԹԽ:



**10. ՍԹԱ ՆՈՐՄԱՏԻՎՆԵՐ ՀԱՄՆԵԼՈՒ ՄԻՋՈՑԱՌՈՒՄՆԵՐԻ ԾՐԱԳԻՐ**

**Աղյուսակ 5**

N N ը / կ	Միջոցառման անվանումը և աղտոտման աղբյուրի համարը	Իրականաց- ման ժամկետը	Վնասակար նյութի (նյութեր) արտանետումը մինչև միջոցառումը		Վնասակար նյութի (նյութեր) արտանետումը իրականացնելուց հետո	
			գ/վրկ	տ/տարի	գ/վրկ	տ/տարի

**ԱԾՆԱԾՆԻ ՕՔՍԻԴՆԵՐ**

1	1	2016	<i>0.078</i>	<i>1.972</i>	<i>0.078</i>	<i>1.972</i>
---	---	------	--------------	--------------	--------------	--------------

**ԱԶՈՏԻ ՕՔՍԻԴՆԵՐ (երկօքսիդի հաշվարկով)**

1	1	2016	<i>0.027</i>	<i>0.674</i>	<i>0.027</i>	<i>0.674</i>
---	---	------	--------------	--------------	--------------	--------------

Քանի որ արտանետումները չեն առաջացնում գերնորմատիվային աղտոտվածություն, չի նախատեսվում արտանետումների նվազեցմանն ուղղված միջոցառումներ, աղյուսակ 5-ը լրացվում է համաձայն փաստացի չափաքանակների, որոնք առաջարկվում են որպես ՍԹԱ նորմատիվներ:

**11. ԱՆՇԱՐԺ ԱՂԲՅՈՒՐՆԵՐԻՑ ԱՂՏՈՏՈՂ ՆՅՈՒԹԵՐ ՄԹՆՈՒՈՐՏ  
ԱՐՏԱՆԵՏԵԼՈՒ «ՄՈՐ ԵՎ ՄԱՆԿԱՆ ԱՌՈՂՋՈՒԹՅԱՆ ՊԱՀՊԱՆՄԱՆ ԳՀԿ» ՓԲԸ  
ՆՈՐՄԱՏԻՎՆԵՐ /ԶԱՓԱՔԱՆԱԿՆԵՐ**

**ԱՂՅՈՒՄԱԿ 6**

Աղտոտող նյութը	Ընդհանուր արտանետումները	
	գ/վրկ	տ/տարի
Ածխածնի օքսիդ	0.078	1.972
Ազոտի օքսիդներ (երկօքսիդի հաշվարկով)	0.027	0.674

**12 ԱՆԲԱՐԵՆՊԱՍՏ ԿԼԻՄԱՅԱԿԱՆ ՊԱՅՄԱՆՆԵՐԻ ԺԱՄԱՆԱԿ  
ԱՐՏԱՆԵՏՈՒՄՆԵՐԻ ԿԱՐԳԱՎՈՐՄԱՆ ՄԻՋՈՑԱՌՈՒՄՆԵՐ**

Անբարենպաստ եղանակի դեպքում արտանետումների կարգավորման միջոցառումները կրում են կազմակերպչական-տեխնիկական բնույթ և գործնականորեն ընդգրկում են վնասակար նյութերի արտանետումների բոլոր աղբյուրները:

1. Թույլ չտալ սարքավորման գերբեռնված աշխատանք
2. Խստորեն հետևել տեխնոլոգիայի ընթացակարգին
3. Չբեռնավորել և չդատարկել լուծիչներ և հեշտ բոցավառվող բռնկվող նյութեր
4. Սահմանափակել վառելիքի մատակարարումը կաթսաներին
5. Վնասակար նյութերի արտանետումների քանակի մեծացման դեպքում հարկ է անմիջապես դանդաղեցնել կամ ժամանակավորապես դադարեցնել տվյալ սարքավորման աշխատանքը:

### **13. ՄԻՋՈՑԱՌՈՒՄՆԵՐ, ՈՐՈՆՔ ՆԱԽԱՏԵՍՎՈՒՄ ԵՎ ԻՐԱԿԱՆԱՑՎՈՒՄ ԵՆ ԱՐՏԱՆԵՏՈՒՄՆԵՐԻ ԿԵՐԱՀՍԿՄԱՆ ԵՎ ՍԹԱ ԿԱՏԱՐՄԱՆ ՆՊԱՏԱԿՈՎ**

Քանի որ ՍԹԱ կատարման համար պատասխանատու է ձեռնարկությունը, արտանետումներին հետևում և ստուգում է բնության պահպանության համար պատասխանատու անձը:

Վնասակար նյութերի արտանետումների քանակը որոշվում է այդ վնասակար նյութերի խտությունների և գազերի օդային խառնուրդների ծավալների ուղղակի չափման մեթոդներով: Ուղղակի չափման մեթոդների անհնարինության դեպքում թույլատրվում է տեսական հաշվարկի մեթոդը: Տվյալ դեպքում օգտագործվել է տեսական հաշվարկի մեթոդը:

Անբարենպաստ կլիմայական պայմանների ժամանակ, բնակչության առողջության համար վնասաբեր մթնոլորտի աղտոտման ընթացքում ձեռնարկությունը պարտավոր է վնասակար նյութերի արտանետումները իջեցնել ընդհուպ մինչև աշխատանքի դադարեցումը:

Եթե վթարի արդյունքում ՍԹԱ -ի նորմատիվը գերազանցվում է, ձեռնարկությունը պարտավոր է այդ մասին հայտնել մթնոլորտի պահպանությունը վերահսկող մարմնին և անհապաղ միջոցներ ձեռնարկել վնասակար նյութերի արտանետումները սահմանափակելու ուղղությամբ, ինչպես նաև «ՀՀ ԱՆ ՊՀՀ տեսչություն» տեղեկատվություն հաղորդել վթարի և ձեռնարկված միջոցառումների մասին:

«ՄՈՐ ԵՎ ՄԱՆԿԱՆ ԱՌՈՂՋՈՒԹՅԱՆ ՊԱՀՊԱՆՄԱՆ ԳՀԿ» ՓԲԸ  
ՕՊՕ-ի ՀԱՇՎԱՐԿԸ

Սահմանային թույլատրելի արտանետումների նորմատիվները սահմանվում են այն արտանետման աղբյուրների կամ դրանց խմբերի համար, որոնց արտանետումների առավելագույն նախագծային ցուցանիշների հիման վրա հաշվարկված օդի պահանջվող օգտագործումը մեկ տարում գերազանցում է երկու միլիարդ խորանարդ մետր չափանիշը կամ վայրկյանում գերազանցում է երկու հազար խորանարդ մետր չափանիշը:

Այն կազմակերպությունները, որոնք ունեն մթնոլորտային արտանետումների անշարժ աղբյուրներ, և նրանց նախագծային առավելագույն արտանետումները պետք է բավարարեն հետևյալ պայմանը՝

$$\text{ՕՊՕ տարեկան} = \sum \frac{nLi}{i \cdot U\theta_{4i}} > 2 \text{ մլրդ խոր. մ/տարի, որտեղ՝}$$

- ՕՊՕ տարեկան-ը օդի պահանջվող օգտագործումն է՝ տարեկան կտրվածքով,
- $Li$ -ն  $i$ -րդ նյութի տարեկան առավելագույն արտանետումն է՝ ըստ Հայաստանի Հանրապետության բնապահպանության նախարարության կողմից հաստատված սահմանային թույլատրելի արտանետումների նորմատիվների նախագծի կամ տեխնոլոգիական ռեգլամենտի՝ մգ/տարի,
- $U\theta_{4i}$ -ն  $i$ -րդ նյութի միջին օրական սահմանային թույլատրելի խտությունն է՝ մգ/խոր. մ:
  - ՕՊՕ-ն հաշվարկվել է՝
  - **Ածխածնի օքսիդի** համար՝ ՍԹԽ-ի միջին օրեկա 3 մգ/մ<sup>3</sup>, իսկ տվյալ նյութի առավելագույն արտանետումը կազմում 1.972տ/տարի:
  - **Ազոտի օքսիդների** (երկօքսիդի հաշվարկով) համար՝ ՍԹԽ-ի միջին օրեկանը 0.04 մգ/մ<sup>3</sup>, իսկ տվյալ նյութի առավելագույն արտանետումը կազմում է 0.674տ/տարի:

$$\text{ՕՊՕ} = (1.972 \times 10^9) : 3 + (0.674 \times 10^9) : 0.04 = 17.507 \text{ մլրդ մ}^3 / \text{տարի}$$

ՕՊՕ-ն գերազանցում է 2 մլրդ/մ<sup>3</sup> շեմը (17.507 մլրդ մ<sup>3</sup>/տարի), ապա ընկերությունը պետք է մշակի սահմանային թույլատրելի արտանետումների նորմատիվներ՝ արտանետման աղբյուրների կամ դրանց խմբերի համար:

**«ՄՈՐ ԵՎ ՄԱՆԿԱՆ ԱՌՈՂՋՈՒԹՅԱՆ ՊԱՀՊԱՆՄԱՆ ԳՀԿ» ՓԲԸ**  
**գործունեությունից արտանետումների հետևանքով**  
**շրջակա միջավայրին հասցվելիք**  
**Վնասի մեծության հաշվարկ**

Համաձայն «Մթնոլորտային օդի պահպանության մասին» օրենքի, բնությանը հասցված վնասի հատուցման հաշվարկը կատարվում է համաձայն «Մթնոլորտի վրա տնտեսական գործունեության հետևանքով առաջացած ազդեցության գնահատման կարգի», հաստատված 21.01.2005թ. թիվ N 91-Ն ՀՀ Կառավարության որոշմամբ, «ՄՈՐ ԵՎ ՄԱՆԿԱՆ ԱՌՈՂՋՈՒԹՅԱՆ ՊԱՀՊԱՆՄԱՆ ԳՀԿ» ՓԲԸ կողմից հասցված վնասի մեծության հաշվարկը կատարվում է հետևյալ բանաձևով՝

**1. Ածխածնի օքսիդի համար՝**

$$Ա1 = \zeta q \cdot \Phi g \cdot \sum P_1 \cdot V_1$$

որտեղ՝

$\zeta q$  - աղտոտող աղբյուրի շրջապատի գործակիցն է՝ - 4

$\Phi g$  - փոխանցման գործակիցն է՝ - 1000 դրամ

$V_1$  - նյութի համեմատական վնասակարության մեծությունն է՝ - ածխածնի օքսիդ - 1

$P_1$  - տվյալ նյութի արտանետումների քանակի հետ կապված գործակիցն է, որը հաշվում են հետևյալ բանաձևով՝

$$P_1 = q \cdot / 3S_{\alpha_2} - 2U_{\theta U} /$$

որտեղ՝

$q$  - անշարժ աղբյուրների համար – 1

$S_{\alpha}$  - տվյալ նյութի արտանետման քանակն է՝ ածխածնի օքսիդի համար- 1.972տ/տարի

$$P_1 = 1 \cdot / 3 \cdot 1.972 \cdot 0 / = 5.92$$

Համաձայն վերոնշյալի, վնասի մեծությունը ածխածնի օքսիդի համար կկազմի՝

$$Ա1 = 4 \cdot 1000 \cdot 5.92 \cdot 1 = 23680 \text{դրամ}$$

## 2. Ազոտի օքսիդի համար

$$U_2 = \zeta q \cdot \Phi g \cdot \sum P_2 \cdot U_2$$

որտեղ՝

$\zeta q$  - աղտոտող աղբյուրի շրջապատի գործակիցն է՝ - 4

$\Phi g$  - փոխանցման գործակիցն է՝ - 1000 դրամ

$U_2$  – նյութի համեմատական վնասակարության մեծությունն է՝ - ազոտի օքսիդ - 12,5

$P_2$  – տվյալ նյութի արտանետումների քանակի հետ կապված գործակիցն է, որը հաշվում են հետևյալ բանաձևով՝

$$P_2 = q \cdot / 3S_{ա_2} - 2U_{ԹԱ} /$$

որտեղ՝

$q$  - անշարժ աղբյուրների համար – 1

$S_{ա}$  - տվյալ նյութի արտանետման քանակն է՝ ազոտի օքսիդի համար – 0.674տ./տարի

$$P_2 = 1 \cdot / 3 \cdot 0.674 - 2 \cdot 0 / = 2.02$$

Համաձայն վերոնշվածի, ազոտի օքսիդի վնասի հատուցումը կկազմի՝

$$U_2 = 4 \cdot 1000 \cdot 2.02 \cdot 12.5 = 101000 \text{դրամ}$$

$$U = U_1 + U_2 = 23680 + 101000 = 124680 \text{դրամ}$$

Ընդհամենը վնասի մեծությունը կազմում է 124680դրամ

ՌԵԼԻԵՖԻ ԳՈՐԾԱԿՑԻ ՀԱՇՎԱՐԿԸ  
«ՄՈՐ ԵՎ ՄԱՆԿԱՆ ԱՌՈՂՋՈՒԹՅԱՆ ՊԱՀՊԱՆՄԱՆ ԳՀԿ» ՓԲԸ

Տեղանքի ռելիեֆի գործակցի հաշվարկը տրվում է՝

$$R = 1 + S (R_n - 1) \text{ բանաձևով}$$

$R$  – չափողականություն չունեցող, տեղանքի ազդեցությունը հաշվառող գործակիցն է: Հարթ կամ թույլ անկում ունեցող տարածքների համար, երբ 1կմ. վրա անկումը չի գերազանցում 50մ:  $R$  գործակիցը կարելի է ընդունել միավորին հավասար  $R = 1$  (ՕՆԴ - 86 էջ 5):

Ձեռնարկությունը գտնվում է հարթ տարածքի վրա, աղբյուրի ամենաբարձ խողովակը 15 մ է: Մինչև 1կմ հեռավորության վրա  $\Delta H$ -ը չի գերազանցում 50մ, ուստի՝

$$R = 1$$





ՀՀ ԱՐՏԱԿԱՐԳ ԻՐԱԿԻՃԱԿՆԵՐԻ ՆԱԽԱՐԱՐՈՒԹՅՈՒՆ  
 «ՀԱՅԱՍՏԱՆԻ ՀԻՂՐՈՕՂԵՐԵՎՈՒԹԱԲԱՆՈՒԹՅԱՆ ԵՎ ՍՈՆԻՏՈՐԻՆԳԻ  
 ՊԵՏԱԿԱՆ ԾԱՌԱՅՈՒԹՅՈՒՆ» ՊՈԱԿ  
 Տ Ն Օ Ր Ե Ն

MINISTRY OF EMERGENCY SITUATIONS OF THE REPUBLIC OF ARMENIA  
 "ARMENIAN STATE HYDROMETEOROLOGICAL AND  
 MONITORING SERVICE" SNCO  
 DIRECTOR

N 08 - 55

11.03.2016թ.

«Մոր և մանկան առողջության  
 պահպանման ԳՀԿ» ՓԲԸ  
 Գլ.Տնօրեն՝ Գ.Օկոկին

Ի պատասխան գրության տրամադրում եմ կլիմայական բնութագրերը Երևան քաղաքի համար ըստ Երևան էրեբունի օդերևութաբանական կայանի տվյալների:

Օդի միջին տարեկան ջերմաստիճանը, 11.9°C  
 Ամենացուրտ ամսվա միջին ջերմաստիճանը - 3.6°C  
 Տարվա ամենատաք ամսվա օդի առավելագույն միջին ջերմաստիճանը 32.4°C

Քամու ուղղության և անդորրի տարեկան կրկնելիությունը (տարեկան )%

Հս	ՀսԱրլ	Արլ	Հվ Արլ	Հվ	ՀվԱրմ	Արմ	ՀսԱրմ	Անդորր
8	17	8	12	20	19	11	5	56



Ձ. Պետրոսյան  
 536021

Լ.Վարդանյան

0002 ք.Երևան Լեոյի փող. 54  
 54 Leo str. Yerevan Armenia 0002  
 E-mail armstate @ meteo.am

Tel. (37 410) 53 03 16  
 Ֆաքս.Fax (37 410) 53 29 52

## ՕԳՏԱԳՈՐԾՎԱԾ ԳՐԱԿԱՆՈՒԹՅՈՒՆ

1. ГОСТ 17.2. 3. 02 - 78 “Охрана природы. Атмосфера. Правила установления допустимых выбросов вредных веществ промышленными предприятиями”.
2. Сборник методик по расчету выбросов в атмосферу загрязняющих веществ различными производствами . Ленинград Гидрометеониздат -1986г.
3. Временная инструкция о порядке проведения работ по установлению нормативов допустимых выбросов вредных веществ в атмосферу для отдельно нормируемых предприятий промышленности, ОНД-86.
4. ՀՀ կառավարության 27.12.2012թ. “Մթնոլորտային օդն աղտոտող նյութերի սահմանային թույլատրելի արտանետումների նորմատիվների մշակման ու հաստատման կարգը սահմանելու եվ Հայաստանի Հանրապետության կառավարության 1999 թվականի մարտի 30-ի N 192 և 2008 թվականի օգոստոսի 21-ի N 953-Ն որոշումներն ուժը կորցրած ճանաչելու մասին” թիվ 1673-Ն որոշումը:
5. ՀՀ Կառավարության 21.01.2005թ. թիվ N 91-Ն որոշմամբ. «Մթնոլորտի վրա տնտեսական գործունեության հետևանքով առաջացած ազդեցության գնահատման կարգի»:



34 Ն/46

«14» Տեպր 2016թ.

<<РАДУГА>>

2016.3.14

ИСХОДНЫЕ ДАННЫЕ

Управляющие параметры расчета и характеристики  
объекта

Объект: ЗАО «НАУЧ. ИСЛЕД. ЦЕНТР ОХРАНЫ ЗДОРОВЬЯ МАТЕРИ И РЕБЕНКА»

Таблица 1

: Число источников	:	1	:
: Число рассматриваемых вредных веществ	:	2	:
: Географическая широта местности (град.)	:	40	:
: Температура	:	32.4	:
: Районный коэффициент	:	200	:
: Шаг перебора направления ветра	:	10	:
: Характеристика перебора направления ветра	:	автоматный	:
: Скорость ветра	:	6	:
: Число вкладов	:		:
: Число максимальных концентраций	:		:
: Угол	:	90	:
: Число групп суммирования	:	0	:
: Константа целесообразности проведения расчета	:	0.1	:



Տնօրեն՝

Կատարող

Լ. Գառպարյան

Է. Մեղիքյան

0010, ԳՅ ք. Երևան, Կառավարության 3-րդ շենք  
Gov. Building N3, Yerevan 0010, RA

հեռ./ֆաքս.  
tel/fax:  
E-mail:

+(374-11) 011-810-082  
iac@mnp.am

<<РАДУГА>>

2016.3.14

ПАРАМЕТРЫ ИСТОЧНИКОВ

Объект: ЗАО «НАУЧ. ИСЛЕД. ЦЕНТР ОХРАНЫ ЗДОРОВЬЯ МАТЕРИ И РЕБЕНКА»

ТАБЛИЦА 7 СТАНИЦА 1

КОД	ВЫСОТА	ТОЧЕЧНОГО	ДИАМЕТР	ПАРАМЕТРЫ ГАЗОВОЗДУШНОЙ СМЕСИ	КООРДИНАТЫ	УГОЛ МЕЖДУ	ОСЬЮ ОХ И	УЧЕТ	РЕЛЬЕФА	НАПРАВЛЕНИЯ	НА СЕВЕР	РН
ИСТ.	Н (М)	Д	W (М/С)	V (М, КУБ/С)	Т (ГРАД.С)	X1 (М)	Y1 (М)	X2 (М)	Y2 (М)	С (ГРАД)	РН	
1	15.0	0.50	7.3000	1.4334	140.0	61	49	-	-	90	1.00	

<<РАДУГА>>

2016.3.14

НАРАКТЕРИСТИКА ВЫБРОСОВ

ОБЪЕКТ: ЗАО «НАУЧ. ИСЛЕД. ЦЕНТР ОХРАНЫ ЗДОРОВЬЯ МАТЕРИ И РЕБЕНКА»

ТАБЛИЦА 8 СТРАНИЦА 1

КОД ВЕЩ-ВА	НАИМЕНОВАНИЕ (ШИФР)	ВЕЩ-ВА:ПДК (КГ/М, КУБ)	КОЕФ.ОСЕДАНИЯ	ЧИСЛО ИСТОЧНИКОВ	
322	Оксид углерода	5.000000	1.0	1	:
:Н ИСТ:МОЩ(Г/С) :Н ИСТ:МОЩ(Г/С) :Н ИСТ:МОЩ(Г/С) :Н ИСТ:МОЩ(Г/С) :Н ИСТ:МОЩ(Г/С) :Н ИСТ:МОЩ(Г/С) :Н ИСТ:МОЩ(Г/С) :Н ИСТ:МОЩ(Г/С) :					
1	0.0780				
КОД ВЕЩ-ВА	НАИМЕНОВАНИЕ (ШИФР)	ВЕЩ-ВА:ПДК (КГ/М, КУБ)	КОЕФ.ОСЕДАНИЯ	ЧИСЛО ИСТОЧНИКОВ	
200	Окислы азота(в пер. на двуокись)	0.200000	1.0	1	:
:Н ИСТ:МОЩ(Г/С) :Н ИСТ:МОЩ(Г/С) :Н ИСТ:МОЩ(Г/С) :Н ИСТ:МОЩ(Г/С) :Н ИСТ:МОЩ(Г/С) :Н ИСТ:МОЩ(Г/С) :Н ИСТ:МОЩ(Г/С) :Н ИСТ:МОЩ(Г/С) :					
1	0.0270				

<<РАДУГА>>

2016.3.14

РЕЗУЛЬТАТЫ РАСЧЕТА

Объект: ЗАО «НАУЧ. ИСЛЕД. ЦЕНТР ОХРАНЫ ЗДОРОВЬЯ МАТЕРИ И РЕБЕНКА»

Распределение максимальных наземных концентраций (без фона)

										Оксид углерода		Таблица 9 Станица 2				
A=200 ТВ= 32.4 град.С U*= 6 м/с										: КОД ВЕЩЕСТВА	:	322	:			
выбор шага направления ветра = 10 град.										: НАИМЕНОВАНИЕ (ШИФР) ВЕЩЕСТВА	:	Оксид углерода	:			
отображение рельефа каждому источнику										: ПРЕДЕЛЬНО ДОПУСТ. КОНЦЕНТР. (МГ/М, КУБ)	:	5.0000	:			
характеристика выбрасываемых веществ										: КОЭФФИЦИЕНТ ОСЕДАНИЯ ВЕЩЕСТВА	:	1.0	:			
										: ФОНОВАЯ КОНЦЕНТРАЦИЯ	:	НЕ УЧИТЫВАЕТСЯ	:			
-----										-----						
: КОД	: ВЫСОТА	: ДИА-	: ПАРАМЕТРЫ	: ГАЗОВОЗДУШ.	: СМЕСИ:	: К О О Р Д И Н А Т Ы				: У	: КОЭФ.	: ОПАСНАЯ	: МОЩНОСТЬ	: МАКСИ-	: РАССТО-	
: ИСТОЧ-	: ВЫБРО-	: МЕТР:	-----			-----				: Г	: РЕЛЬ-	: СКОРОСТЬ:	: ВЫБРОСА	: МАЛЬНАЯ	: ЯНИЕ	
: НИКА	: СА	:	: ОБЪЕМ	: ТЕМПЕРА-	: СКО-	: ТОЧЕЧНОГО,	: НАЧА-	: КОНЦА	: ЛИНЕЙНОГО:	: О	: ЕФА	: ВЕТРА	:	: КОНЦЕНТР:	: ОТ	
:	:	:	:	: ТУРА	: РОСТЬ:	: ЛА	: ЛИНЕЙН,	: ИЛИ	: ДЛИНА	: И ШИ-	: Л	:	:	: В ДОЛЯХ	: ИСТОЧ-	
:	:	:	:	:	:	: ЦЕНТРА	: ПЛОСКОСТ:	: РИНА	: ПЛОСКОСТН.:	:	:	:	:	: ПДК	: НИКА	
-----										-----						
: NN	: H (M)	: D (M)	: V (M. KUB/S)	: T (LAIP C)	: W (M/S)	: X1 (M)	: Y1 (M)	: X2 (M)	: Y2 (M)	: S	: PN	: UM (M/S)	: M1 (g/s)	: CM	: XM (m)	
-----										-----						
: 1	: 15.0	: 0.50	: 1.4334	: 140.0	: 7.30	: 61	: 49	: -	: -	: 90	: 1.00	: 1.4	: 0.07800	: 0.00271	: 135.3:	

Средневзвешенная скорость ветра 1.413 м/с  
 Сумма максимальных концентраций (доли ПДК) по ОНД-86 Q= 0.0027150  
 Расчет проводить нецелесообразно так, как Q<0.1

<<РАДУГА>>

2016.3.14

РЕЗУЛЬТАТЫ РАСЧЕТА

Объект: ЗАО «НАУЧ. ИСЛЕД. ЦЕНТР ОХРАНЫ ЗДОРОВЬЯ МАТЕРИ И РЕБЕНКА»

Распределение максимальных наземных  
концентраций (без фона)

Окислы азота (в пер. на двуокись) Таблица 9 Станица 3

A=200 ТВ= 32.4 град.С U\*= 6 м/с  
выбор шага направления ветра = 10 град.  
отображение рельефа каждому источнику

: КОД ВЕЩЕСТВА	:	200	:
: НАИМЕНОВАНИЕ (ШИФР) ВЕЩЕСТВА	:	Окислы азота (в пер. на двуокись)	:
: ПРЕДЕЛЬНО ДОПУСТ. КОНЦЕНТР. (МГ/М, КУБ)	:	0.2000	:
: КОЭФИЦИЕНТ ОСЕДАНИЯ ВЕЩЕСТВА	:	1.0	:
: ФОНОВАЯ КОНЦЕНТРАЦИЯ	:	НЕ УЧИТЫВАЕТСЯ	:

характеристика выбрасываемых веществ

: КОД	: ВЫСОТА	: ДИА-	: ПАРАМЕТРЫ ГАЗОВОЗДУШ. СМЕСИ:	К О О Р Д И Н А Т Ы				: У	: КОЭФ.	: ОПАСНАЯ	: МОЩНОСТЬ	: МАКСИ-	: РАССТО-		
: ИСТОЧ-	: ВЫБРО-	: МЕТР:		: Г	: РЕЛЬ-	: СКОРОСТЬ:	: ВЫБРОСА	: МАЛЬНАЯ	: ЯНИЕ						
: НИКА	: СА	:	: ОБЪЕМ	: ТЕМПЕРА-	: СКО-	: ТОЧЕЧНОГО, НАЧА-	: КОНЦА ЛИНЕЙНОГО:	: О	: ЕФА	: ВЕТРА	:	: КОНЦЕНТР:	: ОТ		
:	:	:	: ТУРА	: РОСТЪ:	: ЛА	: ЛИНЕЙН, ИЛИ	: ИЛИ ДЛИНА И ШИ-	: Л	:	:	:	: В ДОЛЯХ	: ИСТОЧ-		
:	:	:	:	:	:	: ЦЕНТРА ПЛОСКОСТ:	: РИНА ПЛОСКОСТН.:	:	:	:	:	: ПДК	: НИКА		
: NN	: H (M)	: D (M)	: V (M. KUB/S)	: T (LAIP C)	: W (M/S)	: X1 (M)	: Y1 (M)	: X2 (M)	: Y2 (M)	: S	: PN	: UM (M/S)	: M1 (g/s)	: CM	: XM (m)
: 1	: 15.0	: 0.50	: 1.4334	: 140.0	: 7.30	: 61	: 49	: -	: -	: 90	: 1.00	: 1.4	: 0.02700	: 0.02349	: 135.3:

Среднезвешенная скорость ветра 1.413 м/с  
Сумма максимальных концентраций (доли ПДК) по ОНД-86 Q= 0.0234950  
Расчет проводить нецелесообразно так, как Q<0.1

<<РАДУГА>>

2016.3.14

НАИБОЛЬШИЕ КОНЦЕНТРАЦИИ

(X,Y) - точка координаты

QH -нормированная концентрация в долях ПДК

HV -направление ветра в град.

U - скорость ветра м/с

Объект: ЗАО «НАУЧ. ИСЛЕД. ЦЕНТР ОХРАНЫ ЗДОРОВЬЯ МАТЕРИ И РЕБЕНКА»

вещество:Оксид углерода

Таблица 13 Страница 1

: QH	:	X	:	Y	:	HV	:	U	:	Но.Источ:	вклад	:	Но.Источ:	Вклад	:	Но.Источ:	Вклад	:	Но.Источ:	Вклад	:
: 0.002662		200		0		341		1.4		1	0.00266										
: 0.002659		200		100		20		1.4		1	0.00266										
: 0.002632		100		-100		285		1.5		1	0.00263										
: 0.002623		100		200		76		1.5		1	0.00262										
: 0.002599		0		-100		248		1.5		1	0.00260										

Минимальная и максимальная концентрации в точках расчетов: 0.0002792463 0.0026620082



<<РАДУГА>>

2016.3.14

НАИБОЛЬШИЕ КОНЦЕНТРАЦИИ

(X,Y) - точка координаты

QH -нормированная концентрация в долях ПДК

НВ -направление ветра в град.

U - скорость ветра м/с

Объект: ЗАО «НАУЧ. ИСЛЕД. ЦЕНТР ОХРАНЫ ЗДОРОВЬЯ МАТЕРИ И РЕБЕНКА»

вещество:Окислы азота(в пер.на двуокись)

Таблица 13 Страница 1

: QH	: X	: Y	: НВ	: U	:Но.Источ:	вклад	:Но.Источ:	Вклад	:Но.Источ:	Вклад	:Но.Источ	: Вклад :
: 0.023037	200	0	341	1.4	1	0.02304						
: 0.023010	200	100	20	1.4	1	0.02301						
: 0.022775	100	-100	285	1.5	1	0.02277						
: 0.022697	100	200	76	1.5	1	0.02270						
: 0.022493	0	-100	248	1.5	1	0.02249						

Минималная и максималнная концентрации в точках расчётов: 0.0024165546 0.0230366091

<<РАДУГА>>

298099 0 ЛитССР ММП ПКТИ  
2601 ВИЛЬНЮС  
2016.3.14

Анализ исходных данных по выбросам

Объект: ЗАО «НАУЧ. ИСЛЕД. ЦЕНТР ОХРАНЫ ЗДОРОВЬЯ МАТЕРИ И РЕБЕНКА»

Таблица 14 Страница 1

:КОД :	НАИМЕНОВАНИЕ (ШИФР)	:Требуемое :	:Производство ТПВ (тре- :	:В расчет включить +/- нет- :			
:ВЕШ-В:	ВЕЩЕСТВА	:потребление:Мощность	:буемое потребление :Класс :	по отношению :			
:	:	:воздуха : выброса	:воздуха) на R(параметр:пред-	:концентрации/массе выбросов:			
:	:	: (м.куб/с) : М(г/с)	:разбавления) (м.куб/с) :приятя:	:			
: 322	Оксид углерода	16	0.1	5.4769E+0000	5	-	-
: 200	Окислы азота(в пер.						
: на двуокись)		135	0.0	4.1016E+0002	5	-	-

<<РАДУГА>>

298099 0 ЛитССР ММП ПКТИ  
 2601 ВИЛЬНЮС  
 2016.3.14

Анализ исходных данных по источникам

Объект: ЗАО «НАУЧ. ИСЛЕД. ЦЕНТР ОХРАНЫ ЗДОРОВЬЯ МАТЕРИ И РЕБЕНКА»

Вещество: Оксид углерода

Таблица 15 Страница 1

Код	Источники	Мощность	Концентра-	Объем	Радиус	Требуемое	Параметр	Степень	Класс	Рекомендуется		
источ-	диаметр	выброса	ция на вы-	Скорость	газовоз-	зоны	потребление	разбав-	воздеист.	исто-	источник в	
ника	высота	устья	ходе	выброса	смеси	влияния	воздуха	ления	на природ:	чника:	расчеты	
NN	H(м)	D(м)	M1(г/с)	C(мг/м.куб)	Um(m/s)	Xm(M)	RR(M)	ТПВ(м.куб/с)	R	П	Включить +	Невключить -
1	15.00	0.50	0.078	54.42	7.30	1.43	1352.9	1.56E+0001	3.5E-0001	5.5E+0000	5	+

Объект: ЗАО «НАУЧ. ИСЛЕД. ЦЕНТР ОХРАНЫ ЗДОРОВЬЯ МАТЕРИ И РЕБЕНКА»

Вещество: Окислы азота(в пер.на двуокись)

Таблица 15 Страница 1

NN	H(м)	D(м)	M1(г/с)	C(мг/м.куб)	Um(m/s)	Xm(M)	RR(M)	ТПВ(м.куб/с)	R	П	+ / -	
1	15.00	0.50	0.027	18.84	7.30	1.43	1352.9	1.35E+0002	3.0E+0000	4.1E+0002	4	+